

23  
24

MEMORIA Y **BALANCE**

# BALANCE **GENERAL**

Correspondiente al Ejercicio Económico N° 75 comprendido  
entre el 1º de febrero de 2023 y el 31 de enero de 2024



CAJA DE LA  
**ABOGACÍA**  
Provincia de Buenos Aires

**Denominación: Caja de Previsión Social para Abogados de la**  
**Provincia de Buenos Aires**

Actividad principal: Caja de Previsión Social

Inicio de actividades: 6 de noviembre de 1947.

CUIT: 30-53270805-9

Ejercicio económico: N° 75 ESTADOS CONTABLES

Estados Contables por el período:

01 de febrero de 2023 al 31 de Enero de 2024

# Caja de Previsión Social para Abogados de La Provincia de Buenos Aires

## Indice

- Estado de Situación Patrimonial Página 1
- Estado de Recursos, Prestaciones y Gastos Página 2
- Estado de Evolución del Patrimonio Neto Página 3
- Estado de Flujo Efectivo Página 4

### Anexos

- Anexo I: Inversiones Página 5
- Anexo II: Bienes de Uso Página 7
- Anexo III: Detalle de Recursos Página 8
  - Anexo III – A : Detalle de Recursos Previsionales Página 10
  - Anexo III – B: Detalle de Recursos Asistenciales Página 11
  - Anexo III – C: Detalle de Recursos Financieros Página 12
- Anexo III: Detalle de Prestaciones y Gastos Página 13
  - Anexo III – D: Detalle de Prestaciones Previsionales Página 13
  - Anexo III – E: Detalle de Prestaciones Asistenciales Página 16
  - Anexo III – F: Detalle de Gastos de Funcionamiento Página 19
  - Anexo III- G: Detalle de Gastos Financieros Inversiones y Previsiones Página 22
- Anexo IV: Previsiones Página 23
- Anexo V: Activos en Moneda Extranjera Página 24
- Anexo VI: Inmuebles en Alquiler Página 25
- Anexo VII: Análisis de Rentabilidad Página 26
- Notas Complementarias Página 29



*Caja de Previsión Social para Abogados de la Provincia de Buenos Aires*


ESTADO DE SITUACIÓN PATRIMONIAL al 31/01/2024


Expresado en Moneda de Fecha de Cierre 31/01/2024


	31/1/2024	31/01/2023		31/1/2024	31/01/2023
<b>ACTIVO</b>			<b>PASIVO</b>		
<b>ACTIVO CORRIENTE</b>			<b>PASIVO CORRIENTE</b>		
CAJA Y BANCOS (Nota 2.1 - Anexo V)	4,692,766,279.36	3,827,318,960.85	CUENTAS POR PAGAR (Nota 3.1)	4,352,221,588.38	8,790,100,718.63
INVERSIONES TRANSITORIAS (Nota 2.2. Anexos I y V)	28,683,954,034.99	24,413,074,550.78	REMUNER. Y CARGAS SOCIALES (Nota 3.2)	239,622,511.54	171,559,212.73
CREDITOS (Nota 2.4 - Anexo IV)	22,040,474,347.48	48,338,868,708.78	OTRAS DEUDAS (Nota 3.3)	20,546,550.22	72,917,577.40
OTROS CREDITOS (Nota 2.6)	601,154,572.05	1,345,660,372.79	PREVISIONES (Nota 3.4 - Anexo IV)	166,380,565.04	128,611,684.37
OTROS ACTIVOS (Nota 2.7)	<u>3,773,783.67</u>	<u>7,577,850.76</u>	FONDOS C/DESTINO ESPECÍFICO (Nota 3.5)	<u>2,274,990,272.34</u>	<u>2,892,516,263.24</u>
<b>TOTAL ACTIVO CORRIENTE</b>	<b>56,022,123,017.55</b>	<b>77,932,500,443.96</b>	<b>TOTAL PASIVO CORRIENTE</b>	<b>7,053,761,487.52</b>	<b>12,055,705,456.36</b>
<b>ACTIVO NO CORRIENTE</b>			<b>PASIVO NO CORRIENTE</b>		
INVERSIONES PERMANENTES (Nota 2.2. Anexo I y V)	31,667,463,544.58	37,555,901,043.14	PREVISIONES (Nota 3.4 - Anexo IV)	51,908,068.38	92,959,241.43
PROPIEDADES EN INVERSION (Nota 2.3 Anexo VI)	479,067,801.50	352,635,425.88	FONDO C/DESTINO ESPECÍFICO (Nota 3.5)	<u>39,503,447,255.94</u>	<u>45,129,640,639.67</u>
CREDITOS (Nota 2.4 - Anexo IV)	347,782,951.01	1,145,215,192.73	<b>TOTAL PASIVO NO CORRIENTE</b>	<b>39,555,355,324.32</b>	<b>45,222,599,881.09</b>
BIENES DE USO (Anexo II - Nota 2.8)	<u>5,917,875,153.16</u>	<u>6,448,282,157.43</u>	<b>TOTAL PASIVO</b>	<b>46,609,116,811.84</b>	<b>57,278,305,337.45</b>
<b>TOTAL ACTIVO NO CORRIENTE</b>	<b>38,412,189,450.25</b>	<b>45,502,033,819.17</b>	<b>PATRIMONIO NETO</b>	<b>47,825,195,655.96</b>	<b>66,156,228,925.67</b>
<b>TOTAL ACTIVO</b>	<b><u>94,434,312,467.80</u></b>	<b>123,434,534,263.13</b>	<b>TOTAL PASIVO MAS PATRIMONIO NETO</b>	<b>94,434,312,467.80</b>	<b>123,434,534,263.13</b>

Firmado al sólo efecto de su identificación con mi informe de fecha 24/04/2024

Caivano, José María  
Contador Público Nacional  
Leg.N.32499/O T:126 F:41  
Cuit:20-24917126-4

  
Dr. Héctor M. Dias  
Secretario

  
Dr. Pedro Auge  
Tesorero

  
Dr. Daniel M. Burke  
Presidente



## Caja de Previsión Social para Abogados de la Provincia de Buenos Aires

ESTADO DE RECURSOS , PRESTACIONES Y GASTOS - Período comprendido entre el 01/02/2023 al 31/01/2024

Expresado en Moneda de Fecha de Cierre 31/01/2024

<u>RECURSOS</u>	31-01-24	31-01-23	
<b>Para Fines Generales (Anexo III A y Anexo III B)</b>			
Recursos Previsionales - (Anexo III - A)	77,269,736,705.47	78,786,814,240.14	
Recursos Asistenciales - (Anexo III - B)	25,392,033,732.96	26,252,655,305.25	
<b>Para Fines Específicos ( Anexo III C)</b>			
Recursos Financieros - ( Anexo III - C)	57,469,981,677.75	39,386,313,195.51	
Para fines diversos	108,903,559.57	103,717,233.61	
<b>Recursos Ordinarios</b>	<b>160,240,655,675.75</b>	<b>144,529,499,974.52</b>	
<b><u>PRESTACIONES Y GASTOS</u></b>			
<b>Generales de Administración ( Anexo III D y Anexo III E)</b>			
Prestaciones Previsionales - (Anexo III - D)	37,168,989,181.86	39,338,710,737.57	
Prestaciones Asistenciales CASA-(Anexo III-E)	29,329,592,933.10	31,706,942,378.20	
Otras Prestaciones	174,756,783.45	200,524,866.10	
<b>Específicos de Sectores (Anexo III F)</b>			
Gastos de Funcionamiento - (Anexo III -F)	11,226,555,677.43	10,587,962,400.50	
Amortizaciones (Anexo III F)	458,155,727.68	436,122,571.79	
<b>Otros Egresos o Gastos (Anexo III G)</b>			
Gastos Financieros y por Inversiones-(Anexo III G )	20,633,189,951.77	25,063,826,394.61	107,334,089,348.77
<b>RDO.POR EXPOSICION EN EL CAMBIO EN EL PODER ADQUISITIVO DE LA MONEDA</b>	<b>55,260,015,754.03</b>	<b>34,254,205,849.53</b>	
<b>SUPERAVIT DEL PERIODO</b>	<b>5,989,399,666.43</b>	<b>2,941,204,776.21</b>	

Firmado al sólo efecto de su identificación con mi informe de fecha 24/04/2024

Caivano, José María  
Contador Público Nacional  
Leg.N.32499/0 T:126 F:41  
Cuit:20-24917126-4

Dr. Héctor M. Dias

Dr. Pedro Auge

Dr. Daniel M. Burke



## Caja de Previsión Social para Abogados de la Provincia de Buenos Aires

### ESTADO DE EVOLUCIÓN DEL PATRIMONIO NETO AL 31/01/2024


Expresado en Moneda de Fecha de Cierre 31/01/2024

RUBROS	SALDO DE REMEDICION		AJUSTES AL	SUPERAVIT	TOTAL	TOTAL
	CAPITAL	RT N 48	CAPITAL	NO ASIGNADO	al 31/01/2024	al 31/01/2023
Saldo Inicial	93,676,330.96		25,275,937,259.63	40,786,615,335.08	66,156,228,925.67	63,215,021,835.92
modificación del ejercicio				(1,076,531,258.00)	(1,076,531,258.00)	
Reserva para Jubilacion Acordada				(23,243,901,678.14)	(23,243,901,678.14)	
Superavit/Deficit del Ejercicio	-			5,989,399,666.43	5,989,399,666.43	2,941,207,089.75
<b>TOTAL</b>	<b>93,676,330.96</b>	<b>0.00</b>	<b>25,275,937,259.63</b>	<b>22,455,582,065.37</b>	<b>47,825,195,655.96</b>	<b>66,156,228,925.67</b>

Firmado al sólo efecto de su identificación con mi informe de fecha 24/04/2024

Caivano, José María  
Contador Público Nacional  
Leg.N.32499/0 T:126 F:41  
Cuit:20-24917126-4

  
Dr. Héctor M. Dias  
Secretario

  
Dr. Pedro Auge  
Tesorero

  
Dr. Daniel M. Burke  
Presidente



Caja de Previsión Social para Abogados de la Provincia de Buenos Aires  
ESTADO DE FLUJO DE EFECTIVO AL 31/01/2024

- Método Directo      Ejercicio 23/24      Ejercicio 22/23

**VARIACION DE LOS FONDOS**

Fondos al inicio	18,035,864,739.14	20,331,279,176.01
Variación de fondos	<b>15,340,855,575.21</b>	<b>(2,295,414,436.87)</b>
Fondos al cierre (Nota 4)	<b>33,376,720,314.35</b>	<b>18,035,864,739.14</b>

**CAUSAS DE LA VARIACION DE LOS FONDOS**

**Actividades Operativas**

<b># Previsionales</b>		
Aportes sobre Honorarios	31,682,329,926.04	16,252,640,539.66
Cuota Anual Obligatoria	11,965,228,892.21	5,235,713,148.32
Ingresos Fondo Solidario	7,681,634,106.52	3,648,695,999.34
Jubilaciones	(22,071,054,858.96)	(11,962,101,106.20)
Pensiones	(10,150,664,171.48)	(5,741,267,522.94)
Otros Gastos Previsionales	(50,330,470.09)	(36,535,710.77)
Complemento por Mayores Aportaciones	(1,091,675,685.02)	(621,043,456.68)
Retenciones Cuota CASA Jubilados y Pensionados Abogados	692,208,658.02	403,065,241.39
<b># Asistencial</b>		
Ingresos Sistema Asistencial	26,647,157,115.80	13,177,897,451.63
Retenciones Cuota CASA Jubilados y Pensionados Abogados	(692,208,658.02)	(403,065,241.39)
Retención Cuota Casa Empleados	(159,600,856.87)	(93,685,911.09)
Subsidios Asistenciales Jubilados y Pensionados	(3,914,882,875.28)	(1,887,905,317.28)
Subsidios Asistenciales Abogados en Actividad	(62,866,945.72)	(31,663,224.38)
Subsidios Asistenciales Empleados	(518,887,358.44)	(260,482,289.25)
Egresos Sistema Asistencial	(26,805,707,867.70)	(14,044,831,344.96)
<b># Otras prestaciones reglamentarias</b>		
Asignaciones y Subsidios a Jubilados	(1,040,751,642.64)	(1,348,801,063.38)
Asignaciones y Subsidios a Pensionados	(522,182,263.55)	(730,176,180.52)
Asig. y subsidios a Abog. en actividad	(221,336,947.05)	(164,631,236.41)
Otros Gastos	(174,465,715.78)	(63,243,369.20)
Prestaciones Asistenciales - CAJA	(1,142,728,541.48)	(674,682,628.32)
Subsidios Asistenciales Jubilados y Pensionados	3,914,882,875.28	1,887,905,317.28
Subsidios Asistenciales Abogados en Actividad	62,866,945.72	31,663,224.38
<b># Gastos de funcionamiento</b>		
En personal	(7,127,218,371.95)	(3,285,329,824.26)
Retención Cuota Casa Empleados	159,600,856.87	93,685,911.09
Subsidios Asistenciales Empleados	518,887,358.44	260,482,289.25
En bienes y servicios Caja	(3,042,509,392.82)	(1,187,281,820.83)
Anticipios	(247,044,460.00)	(6,006,198.20)
Previsiones	(7,620,642.79)	(14,639,249.56)

**Flujo neto de Efectivo generado por las Actividades Operativas**      **4,281,059,009.23**      **(1,600,675,035.65)**

**Actividades de Inversión**      **12,591,935,975.25**      **1,036,601,306.24**

Recupero de Préstamos	186,115,807.18	325,614,536.74
Intereses de Préstamos	350,317,804.61	487,315,992.94
Recupero Capital Inversiones	19,464,307,373.08	594,198,291.52
Renta de Inversiones	3,080,992,297.94	2,519,515,661.85
Obra en curso	-	(8,150,162.00)
Compra Bienes de Uso	(231,411,601.63)	(264,173,902.71)
Desafectaciones de Inversiones no Cte a Cte	(10,258,385,705.92)	(2,617,719,112.09)


**Actividades de Financiación**      **(1,532,122,462.59)**      **(63,648,342.88)**


Préstamos concedidos	(146,016,421.74)	(82,125,160.73)
Financieros	(1,386,106,040.85)	(578,370,154.91)


**Aumento/Disminución neto del efectivo**      **15,340,872,521.89**      **(627,722,072.28)**

Firmado al sólo efecto de su identificación con mi informe de fecha 24/04/2024

Caivano, José María  
Contador Público Nacional  
Leg.N.32499/0 T:126 F:41  
Cuit:20-24917126-4

  
Dr. Hector M. Dias  
Secretario

  
Dr. Pedro Auge  
Tesorero

  
Dr. Daniel M. Burke  
Presidente



## Caja de Previsión Social para Abogados de la Provincia de Buenos Aires .

BALANCE GENERAL CORRESPONDIENTE AL EJERCICIO FINALIZADO EL 31/01/2024

I N V E R S I O N E S - TRANSITORIAS Y PERMANENTES

ANEXO I

Denominación	Valores Residuales	Importe al 31/01/2024	Importe al 31/01/2023
<b>TÍTULOS PÚBLICOS EN DOLARES</b> (Nota 2.2)			
<b><u>Inversiones Corriente</u></b>			
Cupón Bonos cons. Prov. U\$S ( PRO 10 )		145,231.27	116,716.78
Treasuries 15/04/2023		0.00	4,070,007,796.95
Treasury 2% 15/02/2023		0.00	10,824,798,682.21
Treasuries vto.15-04-2024	6,800,000	5,549,311,158.93	0.00
Treasuries Tips 0,375 15/07/23		0.00	4,052,877,853.18
Treasuries vto.15-10-2024	26,870,000	21,512,101,943.78	0.00
<b><u>Inversiones No Corriente</u></b>			
Val.Neg. Vinculados al PBI 2035 Leg.Arg.	15,449,076	341,501,825.24	54,728,043.67
Val.Neg. Vinculados al PBI Leg.NY	11,892,815	475,712,600.03	136,922,692.77
Bono Cupon PBI U\$S Ley NY	30,000,000	1,380,000,000.00	367,709,424.00
Treasury 1,5% 15/08/2026	7,500,000	5,839,900,176.34	4,623,358,177.66
Bono Tierra del Fuego 2027-TFU		0.00	589,468,672.04
AE38-Bono Rep.Arg.U\$S 2038	3,456,042	1,510,808,760.30	1,499,762,558.86
AL29-Bono Rep.Arg.U\$S 2029	1,368,955	661,205,265.01	558,661,905.61
AL30-Bono Rep.Arg.U\$S 2030	18,846,025	8,806,747,482.49	7,590,133,880.49
Bono Global Rep.Arg.U\$S 2041	1,929,000	799,570,499.99	867,164,033.41
GD-29 Bono Global Rep.Arg.U\$S 2029	1,343,090	676,917,360.00	601,870,487.09
GD-38 Bono Rep.Arg. U\$S 2038	1	474.98	483.83
GD35- Bono Nac.U\$S 2035	9,775,870	4,066,273,126.51	3,961,766,260.78
GD30- Bono Nac.U\$S 2030	21,901,478	11,007,682,842.80	10,295,602,191.13
Bono Neuquén NDT11 Canje 2020	181,444	100,000,100.00	81,495,106.65
PUL26- vto 2030 Canje 2020	1,867,360	574,409,849.90	771,106,004.07
BA37D U\$S 2037	8,097,697	4,202,704,733.00	4,503,690,957.96
BB37D U\$S 2037	1,524,004	667,513,752.00	755,825,516.59
TFU 27 (canje 2023)	627,200	537,600,000.00	
<b>TOTAL TÍTULOS PÚBLICOS EN DÓLARES</b>		<b>68,710,107,182.57</b>	<b>56,207,067,445.74</b>
<b>TÍTULOS PÚBLICOS EN PESOS</b> (Nota 2.2)			
<b><u>Inversiones Corriente</u></b>			
Cupón PRO 9 a cobrar		41.33	146.41
Bono Cons. 6 serie \$2 % pr 13	8,664	2,692,033.41	11,920,417.14
<b><u>Inversiones no Corrientes</u></b>			
Valores Neg. Vinculados al PBI	4,247,222	74,329.38	207,641.23
Bono Rep. Arg. Disc \$ 2033	16,587	3,516,444.00	2,996,714.90
Bono Rep. Arg. Disc \$ Ley Arg	1,490,000	321,840,000.00	281,597,048.92
<b>TOTAL TÍTULOS PÚBLICOS EN PESOS</b>		<b>328,122,848.12</b>	<b>296,721,968.60</b>
<b>Subtotal</b>		<b>69,038,230,030.69</b>	<b>56,503,789,414.35</b>

Firmado al sólo efecto de su identificación con mi informe de fecha 24/04/2024

Caivano, José María  
Contador Público Nacional  
Leg.N.32499/0 T:126 F:41  
Cuit:20-24917126-4

Dr. Héctor M. Dias  
Secretario

Dr. Pedro Auge  
Tesorero

Dr. Daniel M. Burke  
Presidente





**Caja de Previsión Social para Abogados de la Provincia de Buenos Aires .**

**BALANCE GENERAL CORRESPONDIENTE AL EJERCICIO FINALIZADO EL 31/01/2024**  
**I N V E R S I O N E S - TRANSITORIAS Y PERMANENTES**

**ANEXO I**

	<b>Transporte</b>	<b>69,038,230,030.69</b>	<b>56,503,789,414.35</b>
<b>LETRAS DE LA PROVINCIA</b>			
<b><u>Inversiones Corriente</u></b>			
Letra BA Cer vto.30-09-2024		400,000,000	400,000,000.00
			0.00
	<b>TOTAL LETRAS DE LA PCIA</b>	<b>400,000,000.00</b>	<b>0.00</b>
<b>PLAZO FIJO EN PESOS</b>			
	(Nota 2.2)		
Plazo Fijo Moneda Pesos		0.00	3,564,443,376.00
Intereses a cobrar plazo fijo Pesos		0.00	202,773,209.75
Intereses no devengados a cobrar		0.00	-117,138,176.62
	<b>TOTAL PLAZO FIJO EN \$</b>	<b>0.00</b>	<b>3,650,078,409.13</b>
<b>CAUCIONES</b>			
	(Nota 2.2)		
Cauciones en \$		507,000.00	0.00
Intereses a cobrar cauciones \$		7,375.81	0.00
Intereses no devengados a cobrar		-6,146.51	0.00
	<b>TOTAL CAUCIONES EN PESOS</b>	<b>508,229.30</b>	<b>0.00</b>
<b>FONDOS COMUNES DE INVERSIÓN</b>			
	(Nota 2.2)		
<b><u>En Pesos</u></b>			
RAÍCES Fondo Común Inv. Provincia \$		923,541,417.51	1,159,188,600.84
Argenfund Ahorro \$		0.00	2,951,975.01
Argenfund Renta balanceada B		27,273,117.06	179,262,040.71
Megainver Ahorro-clase B		0.00	464,345,500.35
Argenfund Liquidez		9,998,707.46	9,310,909.33
Megainver Liquidez \$ B		207,450,143.94	0.00
IAM Ahorro \$B		50,932,011.00	0.00
	<b>TOTAL FONDOS COMUNES DE INVERSIÓN</b>	<b>1,219,195,396.97</b>	<b>1,815,059,026.25</b>
	(Nota 2.2)		
<b>T O T A L I N V E R S I O N E S</b>		<b>70,657,933,656.96</b>	<b>61,968,926,849.72</b>

Firmado al sólo efecto de su identificación con mi informe de fecha 24/04/2024

Caivano, José María  
 Contador Público Nacional  
 Leg.N.32499/0 T:126 F:41  
 Cuit:20-24917126-4

Dr. Héctor M. Dias  
 Secretario

Dr. Pedro Auge  
 Tesorero

Dr. Daniel M. Burke  
 Presidente



**Caja de Previsión Social para Abogados de la Provincia de Buenos Aires**

**BIENES DE USO**

**Anexo II**

**BALANCE GENERAL CORRESPONDIENTE AL EJERCICIO FINALIZADO EL 31 DE ENERO DE 2024**

**Expresado en Moneda de Fecha de Cierre 31/01/2024**

CONCEPTO	BIENES DE USO			A M O R T I Z A C I O N E S					VALOR	VALOR
	Valor al Comienzo del Ejercicio	Altas	Bajas	Valor al Cierre	Acumuladas al comienzo del ejercicio	Del Ejercicio		Acumuladas al Cierre del Ejercicio	RESIDUAL 3101/24	RESIDUAL 31-01-23
						Altas	Bajas			
Muebles y Utiles (Nota 2,7)	3,797,445,385.53	329,139,759.28		4,126,585,144.81	2,920,604,799.75	330,090,693.24		3,250,695,492.99	875,889,651.82	1,073,699,611.24
Instalaciones (Nota.2,7)	296,378,051.18	9,743,789.89		306,121,841.07	65,927,029.34	8,607,028.65		248,076,259.23	58,045,581.84	62,496,860.94
Inmuebles (Nota 2,7)	8,233,112,906.82	81,971.86	403,007,852.19	7,830,187,026.49	2,965,923,336.45	68,395,765.66	188,071,995.12	2,846,247,106.99	4,983,939,919.50	5,312,080,613.09
<b>T O T A L 31/1/2024</b>	<b>12,326,936,343.53</b>	<b>338,965,521.03</b>	<b>403,007,852.19</b>	<b>12,262,894,012.37</b>	<b>5,952,455,165.54</b>	<b>407,093,487.55</b>	<b>188,071,995.12</b>	<b>6,345,018,859.21</b>	<b>5,917,875,153.16</b>	<b>6,448,277,085.27</b>

Firmado al sólo efecto de su identificación con mi informe de fecha 24/04/2024

Caivano, José María  
 Contador Público Nacional  
 Leg.N.32499/0 T:126 F:41  
 Cuit:20-24917126-4

Dr. Héctor M. Dias  
 Secretario

Dr. Pedro Auge  
 Tesorero

Dr. Daniel M. Burke  
 Presidente



*Caja de Previsión Social para Abogados de la Provincia de Buenos Aires*

**ESTADO DE RECURSOS , PRESTACIONES Y GASTOS POR EJERCICIO CERRADO 31/01/2024**

**ANEXO III : DETALLE DE RECURSOS - PRESTACIONES Y GASTOS**

**Expresado en Moneda de Fecha de Cierre 31/01/2024**

<b>Concepto</b>	<b>Importe Total al 31/01/2024</b>	<b>Importe Total al 31/01/2023</b>	<b>Recursos Previsionales - (Anexo III - A)</b>	<b>Recursos Asistenciales - (Anexo III - B)</b>	<b>Recursos Financieros - ( Anexo III - C)</b>	<b>Para fines diversos</b>
Recursos por Aportes	58,528,287,479.96	63,121,465,262.36	58,528,287,479.96	0.00	0.00	0.00
Recursos por Plan Regulación Deudas Previsionales	80,188,478.93	91,136,742.13	80,188,478.93	0.00	0.00	0.00
Recursos por Intereses Previsionales	18,661,260,746.58	15,574,212,235.66	18,661,260,746.58	0.00	0.00	0.00
Recursos por Cuotas Retenciones y Subsidios	20,293,137,164.75	21,004,154,311.44	0.00	20,293,137,164.75	0.00	0.00
Recursos por Complemento Cuotas CASA	21,365,084.19	22,970,860.78	0.00	21,365,084.19	0.00	0.00
Recursos por Coseguros CASA	8,886,173.55	10,450,792.96	0.00	8,886,173.55	0.00	0.00
Otros Recursos CASA	4,441,998,785.41	4,538,264,419.15	0.00	4,441,998,785.41	0.00	0.00
Recursos Asistenciales CASA - Bayres	626,646,525.06	676,814,920.92	0.00	626,646,525.06	0.00	0.00
Recursos por Préstamos Personales	156,083,206.82	424,955,659.45	0.00	0.00	156,083,206.82	0.00
Recursos por Préstamos Colegios	17,562,004.26	49,931,320.71	0.00	0.00	17,562,004.26	0.00
Recursos Financieros de Origen Asistencial	73,828,436.50	94,098,759.50	0.00	0.00	73,828,436.50	0.00
Recursos Financieros de Origen Previsional	266,482,112.73	255,209,550.20	0.00	0.00	266,482,112.73	0.00
Recursos Obtenidos por Tenencia en Títulos Públicos	52,850,943,172.87	34,562,925,267.21	0.00	0.00	52,850,943,172.87	0.00
Recursos Obtenidos por Fondos Comunes de Inversión	885,239,200.50	855,976,971.62	0.00	0.00	885,239,200.50	0.00
Recursos por Plazo Fijos	370,554,904.70	1,603,146,489.45	0.00	0.00	370,554,904.70	0.00
Recursos por Intereses	8,385,023.63	4,688,095.08	0.00	0.00	8,385,023.63	0.00
Recursos Financieros por Inversiones en Inmuebles	17,011,546.96	16,897,629.60	0.00	0.00	17,011,546.96	0.00
Recursos por Tenencia en Moneda Extranjera	2,823,892,068.78	1,518,483,452.68	0.00	0.00	2,823,892,068.78	0.00
Otros Recursos	108,903,559.57	103,717,233.61	0.00	0.00	0.00	108,903,559.57
<b>TOTAL</b>	<b>160,240,655,675.75</b>	<b>144,529,499,974.51</b>	<b>77,269,736,705.47</b>	<b>25,392,033,732.96</b>	<b>57,469,981,677.75</b>	<b>108,903,559.57</b>

Firmado al sólo efecto de su identificación con mi informe de fecha 24/04/2024

Caivano, José María  
Contador Público Nacional  
Leg.N.32499/0 T:126 F:41  
Cuit:20-24917126-4

Dr. Héctor M. Dias  
Secretario

Dr. Pedro Auge  
Tesorero

Dr. Daniel M. Burke  
Presidente



## Caja de Previsión Social para Abogados de la Provincia de Buenos Aires

ESTADO DE RECURSOS , PRESTACIONES Y GASTOS POR EJERCICIO CERRADO 31/01//2024

Página 9

### ANEXO III : DETALLE DE RECURSOS - PRESTACIONES Y GASTOS

Expresado en Moneda de Fecha de Cierre 31/01/2024

Concepto	Importe Total al 31/01/2024	Importe Total al 31/01/2023	Prestaciones Previsionales - (Anexo III - D)	Prestaciones Asistenciales CASA- (Anexo III-E)	Otras Prestaciones	Gastos de Funcionamiento - (Anexo III -F)	Gastos Financieros y por Inversiones-(Anexo III G )
Jubilaciones y adicionales	22,407,309,686.30	23,659,106,669.28	22,407,309,686.30	0.00	0.00	0.00	0.00
Pensiones y Adicionales	10,421,092,781.35	11,286,716,215.66	10,421,092,781.35	0.00	0.00	0.00	0.00
Asignaciones Familiares	30,799,327.20	21,202,366.03	30,799,327.20	0.00	0.00	0.00	0.00
Prestaciones Previsionales	3,969,802,159.07	4,025,705,482.06	3,969,802,159.07	0.00	0.00	0.00	0.00
Otras Prestaciones Previsionales	50,324,886.23	45,731,998.18	50,324,886.23	0.00	0.00	0.00	0.00
Asignaciones y Subs.p/abog.en actividad	289,660,341.71	300,248,006.36	289,660,341.71	0.00	0.00	0.00	0.00
Prestadores Médicos	2,601,191,416.08	2,313,136,851.41	0.00	2,601,191,416.08	0.00	0.00	0.00
Clínicas y Sanatorios CASA	8,329,025,208.27	10,671,217,222.68	0.00	8,329,025,208.27	0.00	0.00	0.00
Centro de Diagnóstico y Tratamiento	4,213,826,475.42	4,343,625,857.51	0.00	4,213,826,475.42	0.00	0.00	0.00
Medicamentos e Insumos Médicos	10,854,833,158.66	10,702,749,968.84	0.00	10,854,833,158.66	0.00	0.00	0.00
Prestadores Odontológicos	218,489,660.04	228,010,411.15	0.00	218,489,660.04	0.00	0.00	0.00
Reintegros CASA	1,320,030,062.23	1,249,205,360.39	0.00	1,320,030,062.23	0.00	0.00	0.00
Subsidios a Cargo Caja	751,603,907.08	1,425,994,317.84	0.00	751,603,907.08	0.00	0.00	0.00
Aportes a Cajas de Profes. CASA	29,957,786.05	48,271,546.15	0.00	29,957,786.05	0.00	0.00	0.00
CASA Bayres	1,010,635,259.27	724,730,842.22	0.00	1,010,635,259.27	0.00	0.00	0.00
Otras Prestaciones	174,756,783.45	200,524,866.10	0.00	0.00	174,756,783.45	0.00	0.00
Funcionamiento en personal	8,091,292,365.17	7,923,131,102.61	0.00	0.00	0.00	8,091,292,365.17	0.00
En Bienes Y Servicios	3,066,069,093.81	2,625,097,581.47	0.00	0.00	0.00	3,066,069,093.81	0.00
Otros gastos de Funcionamiento	69,194,218.45	39,733,716.41	0.00	0.00	0.00	69,194,218.45	0.00
Amortizaciones	458,155,727.68	436,122,571.79	0.00	0.00	0.00	458,155,727.68	0.00
Previsiones	18,999,112,579.19	13,617,962,532.00	0.00	0.00	0.00	0.00	18,999,112,579.19
Financieros	1,597,475,513.93	1,625,136,798.53	0.00	0.00	0.00	0.00	1,597,475,513.93
Por Inversiones	36,601,858.65	9,820,727,064.08	0.00	0.00	0.00	0.00	36,601,858.65
<b>TOTAL</b>	<b>98,991,240,255.29</b>	<b>107,334,089,348.77</b>	<b>37,168,989,181.86</b>	<b>29,329,592,933.10</b>	<b>174,756,783.45</b>	<b>11,684,711,405.11</b>	<b>20,633,189,951.77</b>

Firmado al sólo efecto de su identificación con mi informe de fecha 24/04/2024

Caivano, José María  
Contador Público Nacional  
Leg.N.32499/0 T:126 F:41  
Cuit:20-24917126-4

Dr. Héctor M. Dias  
Secretario

Dr. Pedro Auge  
Tesorero

Dr. Daniel M. Burke  
Presidente



## Caja de Previsión Social para Abogados de la Provincia de Buenos Aires

ESTADO DE RECURSOS , PRESTACIONES Y GASTOS POR EJERCICIO CERRADO 31/01/2024

ANEXO III - A : DETALLE DE RECURSOS PREVISIONALES


Expresado en Moneda de Fecha de Cierre 31/01/2024


Concepto	Importe Total al 31/01/2024	Importe Total al 31/01/2023	Recursos por Aportes	Recursos por Plan Regulación Deudas Previsionales	Recursos por Intereses Previsionales
Aportes sobre Honorarios Abogados	18,070,523,450.26	19,469,323,748.16	18,070,523,450.26	0.00	0.00
Aportes sobre Honorarios Procuradores	945,219.11	2,952,784.22	945,219.11	0.00	0.00
Aportes Ley 22172	244,703,145.92	308,382,335.66	244,703,145.92	0.00	0.00
Aportes Cuota Anual Obligatoria	29,369,965,035.39	31,752,272,233.20	29,369,965,035.39	0.00	0.00
Aportes Sobre tasa de Justicia	1,443,062,244.08	2,006,004,163.76	1,443,062,244.08	0.00	0.00
Aportes sobre Honorarios Fuero Federal	265,715,604.37	295,632,403.85	265,715,604.37	0.00	0.00
Aportes sin Discriminar	633,012,048.35	594,738,297.97	633,012,048.35	0.00	0.00
Aportes Exceso para Fondo Solidario	5,188,241,791.71	5,297,087,187.18	5,188,241,791.71	0.00	0.00
Anticipos Fuero Provincial	3,034,507,435.45	3,140,283,210.62	3,034,507,435.45	0.00	0.00
Anticipos Fuero Federal	158,503,539.85	160,376,948.61	158,503,539.85	0.00	0.00
Aportes Sobre Tasa de Justicia - Quiebras-	11,620,782.16	15,399,746.63	11,620,782.16	0.00	0.00
Intereses Art 14	8,902,130.62	7,782,199.06	0.00	0.00	8,902,130.62
Aportes sobre Recupero de Años Ant.	106,564,940.42	77,051,542.02	106,564,940.42	0.00	0.00
Aportes Asesoría General de Gobierno	922,242.89	1,960,660.48	922,242.89	0.00	0.00
Recursos Por Aportes Incumplidos	80,188,478.93	91,136,742.13	0.00	80,188,478.93	0.00
Intereses Compensatorio CAO	18,138,737,882.33	14,921,694,077.58	0.00	0.00	18,138,737,882.33
Intereses por Aportes Tasa Incumplida	513,620,733.63	644,735,959.02	0.00	0.00	513,620,733.63
<b>Total</b>	<b>77,269,736,705.47</b>	<b>78,786,814,240.14</b>	<b>58,528,287,479.96</b>	<b>80,188,478.93</b>	<b>18,661,260,746.58</b>

Firmado al sólo efecto de su identificación con mi informe de fecha 24/04/2024

Caivano, José María  
Contador Público Nacional  
Leg.N.32499/0 T:126 F:41  
Cuit:20-24917126-4

  
 Dr. Héctor M. Díaz  
Secretario

  
 Dr. Pedro Auge  
Tesorero

  
 Dr. Daniel M. Burke  
Presidente



## Caja de Previsión Social para Abogados de la Provincia de Buenos Aires

### ESTADO DE RECURSOS , PRESTACIONES Y GASTOS POR EJERCICIO CERRADO 31/01/2024

#### ANEXO III-B : DETALLE DE RECURSOS ASISTENCIALES

Expresado en Moneda de Fecha de Cierre 31/01/2024

Concepto	Importe Total al 31/01/2024	Importe Total al 31/01/2023	Recursos por Cuotas Retenciones y Subsidios	Recursos por Complemento Cuotas CASA	Recursos por Coseguros CASA	Otros Recursos CASA	Recursos Asistenciales CASA - Bayres
Cuota CASA	14,445,757,068.30	15,044,352,843.84	14,445,757,068.30	0.00	0.00	0.00	0.00
Retención Cuota CASA Jubilados y Pensionados	686,161,236.73	665,849,724.58	686,161,236.73	0.00	0.00	0.00	0.00
Retención Cuota CASA Jubilados y Pensionados	160,308,618.09	166,274,829.87	160,308,618.09	0.00	0.00	0.00	0.00
Retención Cuota CASA Empleados	178,240,748.55	183,445,154.06	178,240,748.55	0.00	0.00	0.00	0.00
Subsidios Asistenciales Abogados Activos	62,866,286.65	62,751,446.93	62,866,286.65	0.00	0.00	0.00	0.00
Subsidios Asistenciales Jubilados y Pensionados	3,914,882,453.22	3,973,783,095.52	3,914,882,453.22	0.00	0.00	0.00	0.00
Subsidios Asistenciales Empleados	844,920,753.21	907,697,216.64	844,920,753.21	0.00	0.00	0.00	0.00
Recupero de Emergencias Médicas	21,365,084.19	22,970,860.78	0.00	21,365,084.19	0.00	0.00	0.00
Copagos C.A.S.A	8,881,096.86	10,438,217.08	0.00	0.00	8,881,096.86	0.00	0.00
Recupero Recetarios	5,076.69	12,575.87	0.00	0.00	5,076.69	0.00	0.00
Recupero Gastos Administrativos	20,090.72	30,287.21	0.00	0.00	0.00	20,090.72	0.00
Descuentos Obtenidos CASA	4,441,200,149.02	4,527,577,587.34	0.00	0.00	0.00	4,441,200,149.02	0.00
Ingresos Gtos. Adm. Por Convenio	778,545.67	10,656,544.59	0.00	0.00	0.00	778,545.67	0.00
Cuotas CASA - Bayres	626,646,525.06	676,814,920.92	0.00	0.00	0.00	0.00	626,646,525.06
<b>Total</b>	<b>25,392,033,732.96</b>	<b>26,252,655,305.25</b>	<b>20,293,137,164.75</b>	<b>21,365,084.19</b>	<b>8,886,173.55</b>	<b>4,441,998,785.41</b>	<b>626,646,525.06</b>

Firmado al sólo efecto de su identificación con mi informe de fecha 24/04/2024

Caivano, José María  
Contador Público Nacional  
Leg.N.32499/0 T:126 F:41

Dr. Héctor M. Dias  
Secretario

Dr. Pedro Auge  
Tesorero

Dr. Daniel M. Burke  
Presidente



**CAJA DE PREVISION SOCIAL PARA ABOGADOS DE LA PROVINCIA DE BUENOS AIRES**  
**ESTADO DE RECURSOS PRESTACIONES Y GASTOS POR EJERCICIO CERRADO EL 31/01/2024**

**ANEXO III-C : DETALLE DE RECURSOS FINANCIEROS**

Expresado en Moneda de Fecha de Cierre 31/01/2024

Concepto	Importe Total al 31/01/2024	Importe Total al 31/01/2023	Recursos por Préstamos Personales	Recursos por Préstamos Colegios	Recursos Financieros de Origen Asistencial	Recursos Financieros de Origen Previsional	Recursos Obtenidos por Tenencia en Títulos Públicos	Recursos Obtenidos por Fondos Comunes de Inversión	Recursos por Plazo Fijos	Recursos por Intereses	Recursos Financieros por Inversiones en Inmuebles	Recursos por Tenencia en Moneda Extranjera
Intereses Compensatorios Préstamos Personales \$	132,353,217.61	379,990,839.37	132,353,217.61	0.00	0.00	0.00	0.00	0.00	0.00	0.00	0.00	0.00
Intereses Punitorios Préstamos Personales \$	22,181,317.74	42,111,663.15	22,181,317.74	0.00	0.00	0.00	0.00	0.00	0.00	0.00	0.00	0.00
Intereses Punitorios Préstamos Personales USS	1,543,160.53	2,740,285.26	1,543,160.53	0.00	0.00	0.00	0.00	0.00	0.00	0.00	0.00	0.00
Actualización Capital CER-CVS	5,510.94	112,871.67	5,510.94	0.00	0.00	0.00	0.00	0.00	0.00	0.00	0.00	0.00
Intereses Compensatorios Préstamos para Colegios \$	17,073,798.03	46,293,445.37	0.00	17,073,798.03	0.00	0.00	0.00	0.00	0.00	0.00	0.00	0.00
Intereses Compensatorios Préstamos para Colegios USS	14,071.70	54,317.13	0.00	14,071.70	0.00	0.00	0.00	0.00	0.00	0.00	0.00	0.00
Intereses Punitorios Préstamos para Colegios \$	474,134.53	3,583,558.21	0.00	474,134.53	0.00	0.00	0.00	0.00	0.00	0.00	0.00	0.00
Recursos Financieros de Origen Asistencial	71,744,278.66	91,359,467.27	0.00	0.00	71,744,278.66	0.00	0.00	0.00	0.00	0.00	0.00	0.00
Financ.Y P/Tenencia CASA-Bayres	2,084,157.84	2,739,292.23	0.00	0.00	2,084,157.84	0.00	0.00	0.00	0.00	0.00	0.00	0.00
Intereses Compensatorios Plan Regulación Deuda CAO	247,981,241.74	218,243,045.87	0.00	0.00	0.00	247,981,241.74	0.00	0.00	0.00	0.00	0.00	0.00
Intereses Punitorios Plan Regulación Deuda CAO	18,112,233.79	29,435,262.14	0.00	0.00	0.00	18,112,233.79	0.00	0.00	0.00	0.00	0.00	0.00
Intereses Punitorios Plan Regulación Deuda CAO	388,637.20	7,531,242.20	0.00	0.00	0.00	388,637.20	0.00	0.00	0.00	0.00	0.00	0.00
Recursos por Fondos Comunes de Inversión en Pesos	885,239,200.50	855,976,971.62	0.00	0.00	0.00	0.00	885,239,200.50	0.00	0.00	0.00	0.00	0.00
Intereses Obtenidos por Plazo Fijo en Pesos	370,554,904.70	1,603,146,489.45	0.00	0.00	0.00	0.00	0.00	370,554,904.70	0.00	0.00	0.00	0.00
Intereses Obtenidos por Cuentas Bancarias	8,385,023.63	4,688,095.08	0.00	0.00	0.00	0.00	0.00	0.00	8,385,023.63	0.00	0.00	0.00
Renta de Alquileres por Inversiones Permanentes	17,011,546.96	16,897,629.60	0.00	0.00	0.00	0.00	0.00	0.00	0.00	17,011,546.96	0.00	0.00
Por Tenencia de Inversiones en M, E (Diferencia de Cambio)	2,823,892,068.78	1,518,483,452.68	0.00	0.00	0.00	0.00	0.00	0.00	0.00	0.00	0.00	2,823,892,068.78
Rdo por Títulos Públicos en Pesos	311,280,663.97	213,400,499.27	0.00	0.00	0.00	0.00	311,280,663.97	0.00	0.00	0.00	0.00	0.00
Rdo por Títulos Públicos en M.E	52,539,662,508.90	34,349,524,767.94	0.00	0.00	0.00	0.00	52,539,662,508.90	0.00	0.00	0.00	0.00	0.00
<b>TOTAL</b>	<b>57,469,981,677.75</b>	<b>39,386,313,195.51</b>	<b>156,083,206.82</b>	<b>17,562,004.26</b>	<b>73,828,436.50</b>	<b>266,482,112.73</b>	<b>52,850,943,172.87</b>	<b>885,239,200.50</b>	<b>370,554,904.70</b>	<b>8,385,023.63</b>	<b>17,011,546.96</b>	<b>2,823,892,068.78</b>

Firmado al sólo efecto de su identificación con mi informe de fecha 24/04/2024

Caivano, José María  
 Contador Público Nacional  
 Leg.N.32499/0 T:126 F:41  
 Cuit:20-24917126-4

Dr. Héctor M. Dias  
 Secretario

Dr. Pedro Auge  
 Tesorero

Dr. Daniel M. Burke  
 Presidente



## ESTADO DE RECURSOS , PRESTACIONES Y GASTOS POR EJERCICIO CERRADO 31/01/2024

## ANEXO III - D : DETALLE DE PRESTACIONES PREVISIONALES

Expresado en Moneda de Fecha de Cierre 31/01/2024

Concepto	Importe Total al 31/01/2024	Importe Total al 31/01/2023	Jubilaciones y adicionales	Pensiones y Adicionales	Asignaciones Familiares	Prestaciones Previsionales	Otras Prestaciones Previsionales	Asignaciones y Subs.p/abog.en actividad
Jubilaciones Ordinarias Abogados	882,678,148.31	1,099,627,296.48	882,678,148.31	0.00	0.00	0.00	0.00	0.00
Jubilaciones Extraordinarias Abogados	71,817,789.60	90,874,060.68	71,817,789.60	0.00	0.00	0.00	0.00	0.00
Jubilaciones Ordinarias Procuradores	3,989,877.20	6,741,509.48	3,989,877.20	0.00	0.00	0.00	0.00	0.00
Asignación Anual Complementaria Abogados	1,875,717,340.04	2,003,356,243.21	1,875,717,340.04	0.00	0.00	0.00	0.00	0.00
Asignación Anual Complementaria Procuradores	1,712,715.93	2,068,442.67	1,712,715.93	0.00	0.00	0.00	0.00	0.00
Jubilación Ordinaria Básica Normal Abogados	10,056,378,712.77	10,314,876,087.76	10,056,378,712.77	0.00	0.00	0.00	0.00	0.00
Jubilación Ordinaria Básica Normal Procuradores	1,083,171.86	1,197,694.60	1,083,171.86	0.00	0.00	0.00	0.00	0.00
Jubilación p/discapitado abogados	654,363,334.43	675,978,241.45	654,363,334.43	0.00	0.00	0.00	0.00	0.00
Jubilación extraordinaria p/incapacidad Abogado	1,480,783,614.27	1,629,885,479.16	1,480,783,614.27	0.00	0.00	0.00	0.00	0.00
Jubilación extraordinaria p/incapacidad Procuradores	3,989,877.20	4,411,723.11	3,989,877.20	0.00	0.00	0.00	0.00	0.00
Prestación por edad avanzada - Abogados	6,203,308,301.18	6,411,703,230.44	6,203,308,301.18	0.00	0.00	0.00	0.00	0.00
Prestación por edad avanzada -Procuradores	9,359,119.72	10,016,907.85	9,359,119.72	0.00	0.00	0.00	0.00	0.00
Jubilación Anticipada	629,251,044.88	651,263,748.52	629,251,044.88	0.00	0.00	0.00	0.00	0.00
Asignación por Edad Abogados	97,084,141.10	201,028,118.32	97,084,141.10	0.00	0.00	0.00	0.00	0.00
Asignación por Edad Procuradores	160,793.75	426,930.87	160,793.75	0.00	0.00	0.00	0.00	0.00
Bonificación Especial por Única vez Abogados	435,236,674.45	554,306,767.09	435,236,674.45	0.00	0.00	0.00	0.00	0.00
Bonificación Especial por Única vez Procuradores	395,029.61	1,344,187.59	395,029.61	0.00	0.00	0.00	0.00	0.00
Pensiones Ordinarias Abogados	162,991,226.68	199,538,337.95	0.00	162,991,226.68	0.00	0.00	0.00	0.00
Pensiones Ordinarias Procuradores	3,082,098.60	5,167,664.44	0.00	3,082,098.60	0.00	0.00	0.00	0.00
Pensiones Reducidas Abogados	255,493,400.85	310,258,868.58	0.00	255,493,400.85	0.00	0.00	0.00	0.00
Pensiones Reducidas Procuradores	619,681.20	2,095,568.50	0.00	619,681.20	0.00	0.00	0.00	0.00
Subsidios Permanentes Abogados	144,996,431.36	161,755,332.33	0.00	144,996,431.36	0.00	0.00	0.00	0.00
Subsidios Permanentes Procuradores	34,245.54	864,375.53	0.00	34,245.54	0.00	0.00	0.00	0.00
Prestacion por Edad Avanzada	712,696,791.48	692,427,448.66	0.00	712,696,791.48	0.00	0.00	0.00	0.00
Asignación Anual Complementaria Pensionados A	862,905,288.96	944,416,193.48	0.00	862,905,288.96	0.00	0.00	0.00	0.00
Asignación Anual Complementaria Pensionados P	3,951,506.11	4,767,459.28	0.00	3,951,506.11	0.00	0.00	0.00	0.00
Pensión Ley 11625 Abogados	7,819,237,717.42	8,366,920,267.50	0.00	7,819,237,717.42	0.00	0.00	0.00	0.00
Pensión Ley 11625 Procuradores	36,530,222.83	42,044,966.57	0.00	36,530,222.83	0.00	0.00	0.00	0.00
Asignación por Edad Abogados	55,225,438.51	119,201,314.00	0.00	55,225,438.51	0.00	0.00	0.00	0.00
Asignación por Edad Procuradores	539,520.17	1,329,472.02	0.00	539,520.17	0.00	0.00	0.00	0.00
Adicionales sobre pensión Abogados	92,014,778.05	107,376,259.50	0.00	92,014,778.05	0.00	0.00	0.00	0.00
Adicionales sobre pensión Procuradores	65,229.60	220,586.16	0.00	65,229.60	0.00	0.00	0.00	0.00
Bonificación Especial por Única vez	269,485,184.51	325,106,189.75	0.00	269,485,184.51	0.00	0.00	0.00	0.00
Bonificación Especial por Única vez	1,224,019.48	3,225,911.41	0.00	1,224,019.48	0.00	0.00	0.00	0.00
<b>Subtotal</b>	<b>32,828,402,467.65</b>	<b>34,945,822,884.94</b>	<b>22,407,309,686.30</b>	<b>10,421,092,781.35</b>	<b>0.00</b>	<b>0.00</b>	<b>0.00</b>	<b>0.00</b>

Firmado al sólo efecto de su identificación con mi informe de fecha 24/04/2024

Caivano, José María  
Contador Público Nacional  
Leg.N.32499/0 T:126 F:41  
Cuit:20-24917126-4

Dr. Héctor M. Dias  
Secretario

Dr. Pedro Auge  
Tesorero

Dr. Daniel M. Burke  
Presidente





## ESTADO DE RECURSOS , PRESTACIONES Y GASTOS POR EJERCICIO CERRADO 31/01/2024

## ANEXO III - D : DETALLE DE PRESTACIONES PREVISIONALES


Expresado en Moneda de Fecha de Cierre 31/01/2024


Concepto	Importe Total al 31/01/2024	Importe Total al 31/01/2023	Jubilaciones y adicionales	Pensiones y Adicionales	Asignaciones Familiares	Prestaciones Previsionales	Otras Prestaciones Previsionales	Asignaciones y Subs.p/abog.en actividad
<b>Transporte</b>	<b>32,828,402,467.65</b>	<b>34,945,822,884.94</b>	<b>22,407,309,686.30</b>	<b>10,421,092,781.35</b>	<b>0.00</b>	<b>0.00</b>	<b>0.00</b>	<b>0.00</b>
Asignaciones Familiares Jubilados Abogados	17,305,750.03	12,277,097.69	0.00	0.00	17,305,750.03	0.00	0.00	0.00
Asignaciones Familiares Jubilados Procuradores	21,090.90	36,433.91	0.00	0.00	21,090.90	0.00	0.00	0.00
Asignaciones Familiares Pensionado Abogados	13,472,486.27	8,888,834.42	0.00	0.00	13,472,486.27	0.00	0.00	0.00
Subsidio por Edad Avanzada Abogado	629,634.19	1,659,268.90	0.00	0.00	0.00	629,634.19	0.00	0.00
Subsidio por Hijo Discapacitado Abogado	19,523,477.68	21,753,880.43	0.00	0.00	0.00	19,523,477.68	0.00	0.00
Subsidio Básico por Fallecimiento Abogado	21,434,224.56	14,628,364.24	0.00	0.00	0.00	21,434,224.56	0.00	0.00
Subsidio Básico por Fallecimiento Procurador	358,762.80	148,709.77	0.00	0.00	0.00	358,762.80	0.00	0.00
Subsidio Fallecimiento Familiar Abogado	1,773,129.69	1,643,803.07	0.00	0.00	0.00	1,773,129.69	0.00	0.00
Subsidio Asistenciales Jubilados Procurador	3,914,882,453.22	3,973,783,095.52	0.00	0.00	0.00	3,914,882,453.22	0.00	0.00
Subsidio por Edad Avanzada Abogado	461,845.12	1,120,865.97	0.00	0.00	0.00	461,845.12	0.00	0.00
Subsidio por Hijo Discapacitado Pensionado	6,290,955.88	8,200,798.51	0.00	0.00	0.00	6,290,955.88	0.00	0.00
Subsidio Básico por Fallecimiento	4,447,675.93	2,766,695.66	0.00	0.00	0.00	4,447,675.93	0.00	0.00
Intereses Prestaciones Jubilados	8,217,775.58	10,136,900.86	0.00	0.00	0.00	0.00	8,217,775.58	0.00
Intereses Prestaciones Jubilados	420.08	0.00	0.00	0.00	0.00	0.00	420.08	0.00
Intereses Prestaciones Pensionados Abogados	36,228,607.57	27,961,257.85	0.00	0.00	0.00	0.00	36,228,607.57	0.00
Intereses Prestaciones Pensionados Procuradores	0.00	39,130.23	0.00	0.00	0.00	0.00	0.00	0.00
Juntas Médicas	5,878,083.00	7,594,709.23	0.00	0.00	0.00	0.00	5,878,083.00	0.00
Asignación por Maternidad	15,100,384.96	10,464,116.47	0.00	0.00	0.00	0.00	0.00	15,100,384.96
Asignación por Nacimiento	26,325,409.80	16,164,930.21	0.00	0.00	0.00	0.00	0.00	26,325,409.80
Asignación por Matrimonio	11,621,557.76	8,649,480.60	0.00	0.00	0.00	0.00	0.00	11,621,557.76
<b>Subtotal</b>	<b>36,932,376,192.67</b>	<b>39,073,741,258.49</b>	<b>22,407,309,686.30</b>	<b>10,421,092,781.35</b>	<b>30,799,327.20</b>	<b>3,969,802,159.07</b>	<b>50,324,886.23</b>	<b>53,047,352.52</b>

Firmado al sólo efecto de su identificación con mi informe de fecha 24/04/2024

Caivano, José María  
Contador Público Nacional  
Leg.N.32499/0 T:126 F:41  
Cuit:20-24917126-4

  
Dr. Héctor M. Dias  
Secretario

  
Dr. Pedro Auge  
Tesorero

  
Dr. Daniel M. Burke  
Presidente



*Caja de Previsión Social para Abogados de la Provincia de Buenos Aires*

Página 15

**ESTADO DE RECURSOS , PRESTACIONES Y GASTOS POR EJERCICIO CERRADO 31/01/2024**

**ANEXO III - D : DETALLE DE PRESTACIONES PREVISIONALES**

Expresado en Moneda de Fecha de Cierre 31/01/2024

Concepto	Importe Total al 31/01/2024	Importe Total al 31/01/2023	Jubilaciones y adicionales	Pensiones y Adicionales	Asignaciones Familiares	Prestaciones Previsionales	Otras Prestaciones Previsionales	Asignaciones y Subs.p/abog.en actividad
<b>Transporte</b>	<b>36,932,376.192.67</b>	<b>39,073,741,258.49</b>	<b>22,407,309,686.30</b>	<b>10,421,092,781.35</b>	<b>30,799,327.20</b>	<b>3,969,802,159.07</b>	<b>50,324,886.23</b>	<b>53,047,352.52</b>
Asignación por Hijo Discapacitado	138,386,963.06	158,609,772.83	0.00	0.00	0.00	0.00	0.00	138,386,963.06
Subsidio por fallecimiento	8,683,020.90	7,055,756.22	0.00	0.00	0.00	0.00	0.00	8,683,020.90
Subsidio por fallecimiento familiar	1,386,192.06	1,835,851.82	0.00	0.00	0.00	0.00	0.00	1,386,192.06
Asignación por Incapacidad Total y Transitoria	25,290,526.52	34,716,651.27	0.00	0.00	0.00	0.00	0.00	25,290,526.52
Subsidios Asistenciales	62,866,286.65	62,751,446.93	0.00	0.00	0.00	0.00	0.00	62,866,286.65
<b>Total</b>	<b>37,168,989,181.86</b>	<b>39,338,710,737.57</b>	<b>22,407,309,686.30</b>	<b>10,421,092,781.35</b>	<b>30,799,327.20</b>	<b>3,969,802,159.07</b>	<b>50,324,886.23</b>	<b>289,660,341.71</b>

Firmado al sólo efecto de su identificación con mi informe de fecha 24/04/2024

Caivano, José María  
Contador Público Nacional  
Leg.N.32499/0 T:126 F:41  
Cuit:20-24917126-4

Dr. Héctor M. Dias  
Secretario

Dr. Pedro Auge  
Tesorero

Dr. Daniel M. Burke  
Presidente



Caja de Previsión Social para Abogados de la Provincia de Buenos Aires

ESTADO DE RECURSOS , PRESTACIONES Y GASTOS POR EJERCICIO CERRADO 31/01/2024

ANEXO III - E : DETALLE DE PRESTACIONES ASISTENCIALES


Expresado en Moneda de Fecha de Cierre 31/01/2024


Concepto	Importe Total al 31/01/2024	Importe Total al 31/01/2023	Prestadores Médicos	Clínicas y Sanatorios CASA	Centro de Diagnóstico y Tratamiento	Medicamentos e Insumos Médicos	Prestadores Odontológicos	Reintegros CASA	Subsidios a Cargo Caja	Aportes a Cajas de Profes. CASA	CASA Byres	Otros C.A.S.A
Agremiación Médica Platense	541,059,071	258,833,269	541,059,071	0	0	0	0	0	0	0	0	0
Agremiación Médica Bahía Blanca	0	107,407	0	0	0	0	0	0	0	0	0	0
Agremiación Médica San Martín y 3 Febr	3,345,146	6,315,341	3,345,146	0	0	0	0	0	0	0	0	0
Agremiación Médica de Lanus	6,941,398	9,260,972	6,941,398	0	0	0	0	0	0	0	0	0
Centro Médico Mar del Plata	615,317,858	562,631,935	615,317,858	0	0	0	0	0	0	0	0	0
Circulo Médico Lomas de Zamora	15,257,241	23,227,615	15,257,241	0	0	0	0	0	0	0	0	0
Circulo Médico de La Matanza	10,650,509	11,982,086	10,650,509	0	0	0	0	0	0	0	0	0
Circulo Médico Morón	13,441,901	14,879,549	13,441,901	0	0	0	0	0	0	0	0	0
Circulo Médico de Quilmes	43,862,687	49,035,994	43,862,687	0	0	0	0	0	0	0	0	0
Circulo Médico de San Isidro	13,541,842	16,832,577	13,541,842	0	0	0	0	0	0	0	0	0
Otros Círculos Médicos	317,546,363	336,168,801	317,546,363	0	0	0	0	0	0	0	0	0
FEMEBBA	262,502,606	230,761,666	262,502,606	0	0	0	0	0	0	0	0	0
Asociación de Anestesiología Bs.As.	541,873,509	593,019,903	541,873,509	0	0	0	0	0	0	0	0	0
Otras Asoc.de Anestesiología	173,073,674	160,451,352	173,073,674	0	0	0	0	0	0	0	0	0
Prestadores Médicos Individuales	42,777,610	39,628,384	42,777,610	0	0	0	0	0	0	0	0	0
Hospital Británico	911,091,353	1,366,944,932	0	911,091,353	0	0	0	0	0	0	0	0
Sociedad italiana de Buenos Aires	1,573,638,005	2,218,519,948	0	1,573,638,005	0	0	0	0	0	0	0	0
Fundación Favalaro	294,938,630	280,870,741	0	294,938,630	0	0	0	0	0	0	0	0
I.C.V. Buenos Aires	336,969,103	318,584,840	0	336,969,103	0	0	0	0	0	0	0	0
San Camilo	141,333,857	116,929,711	0	141,333,857	0	0	0	0	0	0	0	0
A. Fleming	257,013,610	407,577,091	0	257,013,610	0	0	0	0	0	0	0	0
Hospital Privado de la Comunidad	216,286,820	158,358,707	0	216,286,820	0	0	0	0	0	0	0	0
Instituto Médicos SA	31,189,964	52,122,197	0	31,189,964	0	0	0	0	0	0	0	0
Corporación Médica San Martín	119,207,401	141,308,912	0	119,207,401	0	0	0	0	0	0	0	0
ACLIBA I	140,486,232	276,014,630	0	140,486,232	0	0	0	0	0	0	0	0
FECLIBA	583,951,027	553,966,714	0	583,951,027	0	0	0	0	0	0	0	0
Otros Sanatorios y Clínicas	3,687,057,991	4,736,390,557	0	3,687,057,991	0	0	0	0	0	0	0	0
Otras Federaciones y Asociaciones	0	3,095,943	0	0	0	0	0	0	0	0	0	0
Asociación Clínicas de Rosario	35,861,216	40,532,298	0	35,861,216	0	0	0	0	0	0	0	0
Colegio de Psicólogos de Bs. As	0	351,226	0	0	0	0	0	0	0	0	0	0
C.y Prestadores Individuales de Psicología	185,705,564	245,777,489	0	0	185,705,564	0	0	0	0	0	0	0
AFALP	13,904,546	11,063,058	0	0	13,904,546	0	0	0	0	0	0	0
C.y Prestadores Individuales de Fonoaudi	794,807	1,447,298	0	0	794,807	0	0	0	0	0	0	0
<b>Subtotal</b>	<b>11,130,621,542</b>	<b>13,242,993,146</b>	<b>2,601,191,416</b>	<b>8,329,025,208</b>	<b>200,404,917</b>	<b>0</b>	<b>0</b>	<b>0</b>	<b>0</b>	<b>0</b>	<b>0</b>	<b>0</b>

Firmado al sólo efecto de su identificación con mi informe de fecha 24/04/2024

Caivano, José María  
Contador Público Nacional  
Leg.N.32499/0 T:126 F:41  
Cuit:20-24917126-4

  
Dr. Héctor M. Dias  
Secretario

  
Dr. Pedro Auge  
Tesorero

  
Dr. Daniel M. Burke  
Presidente



Caja de Previsión Social para Abogados de la Provincia de Buenos Aires

ESTADO DE RECURSOS , PRESTACIONES Y GASTOS POR EJERCICIO CERRADO 31/01/2024

ANEXO III - E : DETALLE DE PRESTACIONES ASISTENCIALES


Expresado en Moneda de Fecha de Cierre 31/01/2024


Concepto	Importe Total al 31/01/2024	Importe Total al 31/01/2023	Prestadores Médicos	Clinicas y Sanatorios CASA	Centro de Diagnóstico y Tratamiento	Medicamentos e Insumos Médicos	Prestadores Odontológicos	Reintegros CASA	Subsidios a Cargo Caja	Aportes a Cajas de Profes. CASA	CASA Byres	Otros C.A.S.A
<b>Transporte</b>	<b>11,130,621,542</b>	<b>13,242,993,146</b>	<b>2,601,191,416</b>	<b>8,329,025,208</b>	<b>200,404,917</b>	<b>0</b>	<b>0</b>	<b>0</b>	<b>0</b>	<b>0</b>	<b>0</b>	<b>0</b>
Colegio de Kinesiología Bs.As.	134,592,077	122,311,711	0	0	134,592,077	0	0	0	0	0	0	0
C.y Prestadores Individuales de Kinesiolog	8,638,658	14,995,273	0	0	8,638,658	0	0	0	0	0	0	0
FABA	629,756,399	741,736,157	0	0	629,756,399	0	0	0	0	0	0	0
Distritos FABA	154,888,498	194,830,507	0	0	154,888,498	0	0	0	0	0	0	0
C.y Prestadores Individuales de Bioquímico	23,794,214	27,545,870	0	0	23,794,214	0	0	0	0	0	0	0
C.y Prestadores Individuales de Traumatol	10,272,661	8,239,017	0	0	10,272,661	0	0	0	0	0	0	0
C.y Prestadores Individuales de Oftalmolo	180,272,450	186,567,017	0	0	180,272,450	0	0	0	0	0	0	0
C.y Prestadores Individuales de Diag. P/In	568,300,984	601,531,502	0	0	568,300,984	0	0	0	0	0	0	0
C.y Prestadores Individuales de O.R.L.	40,376,203	47,803,982	0	0	40,376,203	0	0	0	0	0	0	0
Servicios de Emergencia Médica	334,496,980	387,740,463	0	0	334,496,980	0	0	0	0	0	0	0
Otros Centros de Diag.y Tratamiento	1,917,251,745	1,728,477,786	0	0	1,917,251,745	0	0	0	0	0	0	0
Asistencia al viajero	10,780,691	23,207,501	0	0	10,780,691	0	0	0	0	0	0	0
Colegio de Farmacéuticos	1,231,280,072	1,278,381,678	0	0	0	1,231,280,072	0	0	0	0	0	0
FACAF	139,820,349	159,192,369	0	0	0	139,820,349	0	0	0	0	0	0
SISPROME	6,562,608,372	7,164,087,400	0	0	0	6,562,608,372	0	0	0	0	0	0
Drofarma	626,003,620	805,055,452	0	0	0	626,003,620	0	0	0	0	0	0
Otros medicamentos e insumos médicos	346,459,026	325,814,761	0	0	0	346,459,026	0	0	0	0	0	0
Insumos Médicos	1,948,661,720	970,218,309	0	0	0	1,948,661,720	0	0	0	0	0	0
FOPBA	124,612,775	123,958,108	0	0	0	0	124,612,775	0	0	0	0	0
FOCIBA	27,751,168	30,664,127	0	0	0	27,751,168	0	0	0	0	0	0
SOLP	41,536,762	47,139,257	0	0	0	41,536,762	0	0	0	0	0	0
Otros Prestadores Odontológicos	24,588,954	26,248,920	0	0	0	24,588,954	0	0	0	0	0	0
Reintegros Médicos Consulta	10,496,114	10,260,401	0	0	0	0	10,496,114	0	0	0	0	0
Reintegros Médicos Medicamentos	90,385,846	112,862,992	0	0	0	0	90,385,846	0	0	0	0	0
Reintegros Médico Internación	199,693,976	191,952,856	0	0	0	0	199,693,976	0	0	0	0	0
Reintegros Médicos Practica Ambulatoria	853,833,271	770,962,722	0	0	0	0	853,833,271	0	0	0	0	0
Otros Reintegros Médicos	123,836,544	125,094,875	0	0	0	0	123,836,544	0	0	0	0	0
Reintegros Odontológicos - Periodoncia	5,242,383	7,362,844	0	0	0	0	5,242,383	0	0	0	0	0
Reintegros Odontológicos	26,370,004	19,065,093	0	0	0	0	26,370,004	0	0	0	0	0
Otros Reintegros Odontológicos	10,171,925	11,643,578	0	0	0	0	10,171,925	0	0	0	0	0
Art.50	362,888,837	396,993,761	0	0	0	0	0	362,888,837	0	0	0	0
Art.56	304,048,384	965,623,858	0	0	0	0	0	304,048,384	0	0	0	0
Prótesis médicas	4,022,653	3,104,624	0	0	0	0	0	4,022,653	0	0	0	0
	<b>28,208,355,854</b>	<b>30,873,667,915</b>	<b>2,601,191,416</b>	<b>8,329,025,208</b>	<b>4,213,826,475</b>	<b>10,854,833,159</b>	<b>218,489,660</b>	<b>1,320,030,062</b>	<b>670,959,874</b>	<b>0</b>	<b>0</b>	<b>0</b>

Firmado al sólo efecto de su identificación con mi informe de fecha 24/04/2024

Caivano, José María  
Contador Público Nacional  
Leg.N.32499/0 T:126 F:41  
Cuit:20-24917126-4

  
Dr. Héctor M. Dias  
Secretario

  
Dr. Pedro Auge  
Tesorero

  
Dr. Daniel M. Burke  
Presidente



Caja de Previsión Social para Abogados de la Provincia de Buenos Aires

Página 18

ESTADO DE RECURSOS , PRESTACIONES Y GASTOS POR EJERCICIO CERRADO 31/01/2024

ANEXO III - E : DETALLE DE PRESTACIONES ASISTENCIALES

Expresado en Moneda de Fecha de Cierre 31/01/2024

Concepto	Importe Total al 31/01/2024	Importe Total al 31/01/2023	Prestadores Médicos	Clinicas y Sanatorios CASA	Centro de Diagnóstico y Tratamiento	Medicamentos e Insumos Médicos	Prestadores Odontológicos	Reintegros CASA	Subsidios a Cargo Caja	Aportes a Cajas de Profes. CASA	CASA Byres	Otros C.A.S.A
Transporte	28,208,355,854	30,873,667,915	2,601,191,416	8,329,025,208	4,213,826,475	10,854,833,159	218,489,660	1,320,030,062	670,959,874	0	0	0
Lentes	51,053,841	26,690,442	0	0	0	0	0	0	51,053,841	0	0	0
Prótesis odontológicas	28,773,061	32,334,131	0	0	0	0	0	0	28,773,061	0	0	0
Ortodoncia	817,131	1,247,501	0	0	0	0	0	0	817,131	0	0	0
Cajas de Médicos	22,324,012	30,552,787	0	0	0	0	0	0	0	22,324,012	0	0
Cajas de Odontólogos	7,633,774	17,718,760	0	0	0	0	0	0	0	7,633,774	0	0
CASA - Bayres	1,010,635,259	724,730,842	0	0	0	0	0	0	0	0	1,010,635,259	0
	29,329,592,933	31,706,942,378	2,601,191,416	8,329,025,208	4,213,826,475	10,854,833,159	218,489,660	1,320,030,062	751,603,907	29,957,786	1,010,635,259	0

Firmado al sólo efecto de su identificación con mi informe de fecha 24/04/2024

Caivano, José María  
Contador Público Nacional  
Leg.N.32499/O T:126 F:41  
Cuit:20-24917126-4

Dr. Héctor M. Dias  
Secretario

Dr. Pedro Auge  
Tesorero

Dr. Daniel M. Burke  
Presidente



ESTADO DE RECURSOS , PRESTACIONES Y GASTOS POR EJERCICIO CERRADO 31/01/2024

ANEXO III - F : DETALLE DE GASTOS DE FUNCIONAMIENTO


Expresado en Moneda de Fecha de Cierre 31/01/2024

Concepto	Importe Total al 31/01/2024	Importe Total al 31/01/2023	Funcionamiento En Personal	En Bienes Y Servicios	Amortizaciones	Otros gastos de Funcionamiento
Total Sueldos	4,909,093,088.22	4,884,636,450.32	4,909,093,088.22	0.00	0.00	0.00
Total Bonificación Al Personal	1,213,699,557.71	1,060,370,977.03	1,213,699,557.71	0.00	0.00	0.00
Total Asignación Al Personal	20,664,768.59	9,023,739.54	20,664,768.59	0.00	0.00	0.00
Total Contribuciones Patronales	1,280,132,065.10	1,262,417,050.07	1,280,132,065.10	0.00	0.00	0.00
Total Beneficios Sociales No Remuner	608,168,523.94	599,543,300.20	608,168,523.94	0.00	0.00	0.00
Total Gastos No Remunerativos	59,534,361.61	107,139,585.45	59,534,361.61	0.00	0.00	0.00
Conserv. Y Mant. Inmueble	91,897,295.43	49,755,762.03	0.00	91,897,295.43	0.00	0.00
Conserv. Y Mant. Instalaciones	62,492,424.33	37,396,333.34	0.00	62,492,424.33	0.00	0.00
Conserv. Y Mant. Mobiliario	7,529,164.83	4,246,755.17	0.00	7,529,164.83	0.00	0.00
Franqueo	15,773,291.88	17,074,598.58	0.00	15,773,291.88	0.00	0.00
Teléfono	54,570,534.71	55,710,352.54	0.00	54,570,534.71	0.00	0.00
Gas	1,437,619.81	2,504,482.06	0.00	1,437,619.81	0.00	0.00
Electricidad	50,684,474.73	42,974,494.73	0.00	50,684,474.73	0.00	0.00
Impresos	3,319,543.69	5,546,597.50	0.00	3,319,543.69	0.00	0.00
Papelera Y Út.E Insumos De Co	25,599,994.60	28,975,979.64	0.00	25,599,994.60	0.00	0.00
Materiales Y Accesorios	28,991,273.59	18,264,522.36	0.00	28,991,273.59	0.00	0.00
Bibliografía Y Suscripciones	1,369,521.74	1,865,545.49	0.00	1,369,521.74	0.00	0.00
Informes Y Tramitaciones	27,613.86	181,595.71	0.00	27,613.86	0.00	0.00
Gastos Equipo Informático	401,574,253.70	243,921,277.63	0.00	401,574,253.70	0.00	0.00
Difusión Y Publicaciones	14,641,702.87	18,025,103.99	0.00	14,641,702.87	0.00	0.00
Gastos Congresos y Eventos	3,252,728.06	3,553,408.16	0.00	3,252,728.06	0.00	0.00
Relaciones Públicas	42,402,513.44	67,225,033.51	0.00	42,402,513.44	0.00	0.00
Viáticos Directores	756,324,725.75	723,008,837.31	0.00	756,324,725.75	0.00	0.00
Gastos Traslado Directores	78,122,350.88	72,725,060.97	0.00	78,122,350.88	0.00	0.00
Alojamiento y Traslados	72,409,372.82	56,281,715.64	0.00	72,409,372.82	0.00	0.00
Servicio de Archivo Externo	873,417.23	1,928,890.99	0.00	873,417.23	0.00	0.00
Transporte de Caudales	5,986,605.59	5,017,482.45	0.00	5,986,605.59	0.00	0.00
Expensas	7,522,376.23	11,952,130.06	0.00	7,522,376.23	0.00	0.00
Seguros	41,486,516.21	49,306,244.77	0.00	41,486,516.21	0.00	0.00
Gastos Y Costas De Juicio	139,301,479.42	61,138,071.39	0.00	139,301,479.42	0.00	0.00
Gastos Reu.Abog.Discapitados	2,100,119.79	1,769,879.97	0.00	2,100,119.79	0.00	0.00
Impuestos, Tasas Y Contribuciones	27,633,353.84	33,322,568.84	0.00	27,633,353.84	0.00	0.00
Alquileres	29,472,242.26	33,838,121.01	0.00	29,472,242.26	0.00	0.00
<b>Subtotal</b>	<b>10,058,088,876.46</b>	<b>9,570,641,948.46</b>	<b>8,091,292,365.17</b>	<b>1,966,796,511.29</b>	<b>0.00</b>	<b>0.00</b>

Firmado al sólo efecto de su identificación con mi informe de fecha 24/04/2024

Caivano, José María  
Contador Público Nacional  
Leg.N.32499/0 T:126 F:41  
Cuit:20-24917126-4

  
Dr. Héctor M. Dias  
Secretario

  
Dr. Pedro Auge  
Tesorero

  
Dr. Daniel M. Burke  
Presidente



Caja de Previsión Social para Abogados de la Provincia de Buenos Aires

Página 20

ESTADO DE RECURSOS , PRESTACIONES Y GASTOS POR EJERCICIO CERRADO 31/01/20234


ANEXO III - F : DETALLE DE GASTOS DE FUNCIONAMIENTO


Expresado en Moneda de Fecha de Cierre 31/01/2024


Concepto	Importe Total al 31/01/2024	Importe Total al 31/01/2023	Funcionamiento En Personal	En Bienes Y Servicios	Amortizaciones	Otros gastos de Funcionamiento
<b>Transporte</b>	<b>10,058,088,876.46</b>	<b>9,570,641,948.46</b>	<b>8,091,292,365.17</b>	<b>1,966,796,511.29</b>	<b>0.00</b>	<b>0.00</b>
Aprovisionamiento y Refrigerio	71,692,998.05	65,204,440.26	0.00	71,692,998.05	0.00	0.00
Limpieza	147,419,606.81	135,024,709.60	0.00	147,419,606.81	0.00	0.00
Seguridad	232,850,414.00	189,417,416.69	0.00	232,850,414.00	0.00	0.00
Flete	885,262.43	295,575.68	0.00	885,262.43	0.00	0.00
Honorarios por Servicios Profesionales	296,366,871.10	214,949,183.35	0.00	296,366,871.10	0.00	0.00
Honorarios por Servicios no Profesionales	236,919,634.58	280,830,589.69	0.00	236,919,634.58	0.00	0.00
Viáticos Com Revisora de Cuentas	37,899,597.82	31,641,859.68	0.00	37,899,597.82	0.00	0.00
Fotocopiadora en Leasing	63,291,827.90	49,660,615.97	0.00	63,291,827.90	0.00	0.00
Gastos de Traslado Comisión Revisora de Cuentas	11,946,369.83	10,562,344.70	0.00	11,946,369.83	0.00	0.00
Amort.Edif.Inv.Permanentes	8,786,719.87	4,692,024.57	0.00	0.00	8,786,719.87	0.00
Amort.Edificios	68,395,765.92	84,187,151.48	0.00	0.00	68,395,765.92	0.00
Amort.Instalaciones, Caja	50,882,548.65	9,903,530.28	0.00	0.00	50,882,548.65	0.00
Amort.Muebles Y Útiles, Caja	22,677,309.57	26,184,729.75	0.00	0.00	22,677,309.57	0.00
Amort.Equipo Informatico, Caja	35,959,981.32	40,327,474.99	0.00	0.00	35,959,981.32	0.00
Amort.Equipo Informatico Soft.	271,453,402.35	270,827,660.72	0.00	0.00	271,453,402.35	0.00
<b>Subtotal</b>	<b>11,615,517,186.66</b>	<b>10,984,351,255.88</b>	<b>8,091,292,365.17</b>	<b>3,066,069,093.81</b>	<b>458,155,727.68</b>	<b>0.00</b>

Firmado al sólo efecto de su identificación con mi informe de fecha 24/04/2024

Caivano, José María  
Contador Público Nacional  
Leg.N.32499/0 T:126 F:41  
Cuit:20-24917126-4

  
Dr. Héctor M. Dias  
Secretario

  
Dr. Pedro Auge  
Tesorero

  
Dr. Daniel M. Burke  
Presidente




ANEXO III - F : DETALLE DE GASTOS DE FUNCIONAMIENTO


Expresado en Moneda de Fecha de Cierre 31/01/2024


Concepto	Importe Total al 31/01/2024	Importe Total al 31/01/2023	Funcionamiento En Personal	En Bienes Y Servicios	Amortizaciones	Otros gastos de Funcionamiento
<b>Transporte</b>	<b>11,615,517,186.66</b>	<b>10,984,351,255.88</b>	<b>8,091,292,365.17</b>	<b>3,066,069,093.81</b>	<b>458,155,727.68</b>	<b>0.00</b>
Diferencia De Recaudaciones	3,103.45	27,886.65	0.00	0.00	0.00	3,103.45
Reeintegró Token	29,746,028.83	21,775,807.92	0.00	0.00	0.00	29,746,028.83
Otros Gastos De Funcionamiento	39,445,086.17	17,930,021.84	0.00	0.00	0.00	39,445,086.17
<b>Total</b>	<b>11,684,711,405.11</b>	<b>11,024,084,972.29</b>	<b>8,091,292,365.17</b>	<b>3,066,069,093.81</b>	<b>458,155,727.68</b>	<b>69,194,218.45</b>

Firmado al sólo efecto de su identificación con mi informe de fecha 24/04/2024

Caivano, José María  
Contador Público Nacional  
Leg.N.32499/0 T:126 F:41  
Cuit:20-24917126-4

  
Dr. Héctor M. Dias  
Secretario

  
Dr. Pedro Auge  
Tesorero

  
Dr. Daniel M. Burke  
Presidente





## Caja de Previsión Social para Abogados de la Provincia de Buenos Aires

**ESTADO DE RECURSOS , PRESTACIONES Y GASTOS POR EJERCICIO CERRADO 31/01/2024**

**ANEXO III - G : GASTOS FINANCIEROS INVERSIONES Y PREVISIONES**

**Expresado en Moneda de Fecha de Cierre 31/01/2024**

Concepto	Importe Total al 31/01/2024	Importe Total al 31/01/2023	Financieros	Previsiones	Inversiones
Comisiones Bancarias	1,426,775,817.73	1,509,641,776.96	1,426,775,817.73	0.00	
Intereses Recargos Y Multas	190,424.88	850,117.62	190,424.88	0.00	
Pérdida Por Pasaje de Excedente	170,509,271.32	114,644,903.96	170,509,271.32	0.00	0.00
Pérdida por Previsión Deudores I	8,484,011,500.37	13,543,605,136.91	0.00	8,484,011,500.37	0.00
Pérdida Valores En Gestión Judicial	75,246,682.94	51,012,451.88	0.00	75,246,682.94	0.00
Pérdida Ds. Inc. Casa	49,338,318.49	0.00	0.00	49,338,318.49	0.00
Pérdida Contingencias Laborales	84,000,000.00	23,344,943.20	0.00	84,000,000.00	0.00
Pérdida Títulos en Default Gestión Judicial	10,306,516,077.39	0.00	0.00	10,306,516,077.39	0.00
Resultado Por Tenencia Disponibilidades M.E.	1,181,637.25	4,813,509.81	0.00	0.00	1,181,637.25
Gastos y Comisión Títulos Públicos \$	3,182,757.07	648,641.97	0.00	0.00	3,182,757.07
Gastos y Comisión Títulos Públicos US\$	17,761,207.84	16,155,833.85	0.00	0.00	17,761,207.84
Dif. Cotización FCI \$	14,476,256.49	68,831,918.42	0.00	0.00	14,476,256.49
Rdo. por Títulos en M.E	0.00	9,730,277,160.04	0.00	0.00	0.00
	<b>20,633,189,951.77</b>	<b>25,063,826,394.61</b>	<b>1,597,475,513.93</b>	<b>18,999,112,579.19</b>	<b>36,601,858.65</b>

Firmado al sólo efecto de su identificación con mi informe de fecha 24/04/2024

Caivano, José María  
Contador Público Nacional  
Leg.N.32499/0 T:126 F:41  
Cuit:20-24917126-4

Dr. Héctor M. Dias  
Secretario

Dr. Pedro Auge  
Tesorero

Dr. Daniel M. Burke  
Presidente



## Caja de Previsión Social para Abogados de la Provincia de Buenos Aires

### P R E V I S I O N E S

### ANEXO IV

**BALANCE GENERAL CORRESPONDIENTE AL EJERCICIO FINALIZADO EL 31/01/2024**

**Expresado en Moneda de Fecha de Cierre 31/01/2024**

Concepto	Saldo al Comienzo del ejercicio 31-01-23	Aumentos	Disminuciones	Saldo del ejercicio 31-01-24
<b>Previsiones del Activo</b>				
Prev. Ds. Préstamos en \$ (Nota 2,4)	34,878,837.00	29,832,070.45	32,074,714.02	32,636,193.43
Prev. Ds. Préstamos en U\$S (Nota 2,4)	287,146.62	262.43	1,547.40	285,861.65
Prev. Ds. Incobrables CASA (Nota 2,4)	6,075,519.32			6,075,519.32
Prev. Ds. Incobrables CAO (Nota 2,4)	2,608,588,016.48	11,249,586,570.75	5,739,686,617.86	8,118,487,969.37
Prev. Aportes Incumplidos	314,771.45	17,765,132.63		18,079,904.08
Prev. Ds. Convenio CAO (Nota 2.4)	196,591.47			196,591.47
Prev. Contingencias Economicas (Nota 2.2)	0.00	10,306,516,077.39		10,306,516,077.39
<b>Total Previsiones del Activo</b>	<b><u>2,650,340,882.34</u></b>	<b><u>21,603,700,113.65</u></b>	<b><u>5,771,762,879.28</u></b>	<b><u>18,482,278,116.71</u></b>
<b>Previsiones del Pasivo</b>				
Prev. Valores en Gestión Judicial (Nota 3,4)	48,533,700.02	75,246,682.94	3,504,839.20	120,275,543.76
Prev. p/posibles contingencias (Nota 3,4)	12,000,000.00	84,000,000.00		96,000,000.00
Prev. IVA CASA Bayres	2,013,089.66			2,013,089.66
<b>Total Previsiones del Pasivo</b>	<b><u>62,546,789.68</u></b>	<b><u>159,246,682.94</u></b>	<b><u>3,504,839.20</u></b>	<b><u>218,288,633.42</u></b>
<b>Total</b>	<b><u>2,712,887,672.02</u></b>	<b><u>21,762,946,796.59</u></b>	<b><u>5,775,267,718.48</u></b>	<b><u>18,700,566,750.13</u></b>

Firmado al solo efecto de su identificación con mi informe de fecha 24/04/2024

Caivano, José María  
Contador Público Nacional  
Leg. N. 32499/0 T: 126 F: 41  
Cuit: 20-24917126-4

Dr. Héctor M. Dias  
Secretario

Dr. Pedro Auge  
Tesorero

Dr. Daniel M. Burke  
Presidente



## Caja de Previsión Social Para Abogados de la Provincia de Buenos Aires

### ACTIVOS EN MONEDA EXTRANJERA

ANEXO V

**BALANCE GENERAL CORRESPONDIENTE AL EJERCICIO FINALIZADO EL 31/01/2024**

Concepto		Importe		Cambio	Monto en pesos 31-1-2024	Monto en pesos 31-1-2023
<b>Disponibilidades</b>						
Disponibilidades en dólares	Nota 2.1	1,653.00	US\$	823.40	1,361,079.54	1,093,848.11
Cuentas Corrientes en U\$S	Nota 2.1	12,928.55	US\$	823.40	10,645,370.22	9,546,382.65
Caja de Ahorro en U\$S	Nota 2.1	7,277.79	US\$	823.40	5,992,533.24	2,414,368.39
Cuenta Comitente Euros	Anexo I - Nota 2,1	41.48	€	892.4833	37,019.79	29,794.17
C. Comitente U\$S	Anexo I - Nota 2,1	3,953,906.67	US\$	823.40	3,255,646,754.39	3,015,250,014.91
C. Comitente en corona noruega	Anexo I - Nota 2,1	2,594.68	kr	78.487327	203,649.46	171,269.77
<b>Inversiones</b>						
Títulos Públicos en U\$S	Anexo I - Nota 2,2	83,446,814.65	US\$	823.40	68,710,107,182.57	56,207,067,445.74
<b>Créditos</b>						
Anticipos en dólares		177,320.00	US\$	823.40	146,005,288.00	117,338,897.01
<b>TOTAL ACTIVOS EN MONEDA EXTRANJERA</b>					<b>72,129,998,877.21</b>	<b>59,352,912,020.75</b>

Firmado al sólo efecto de su identificación con mi informe de fecha 24/04/2024

Caivano, José María  
Contador Público Nacional  
Leg.N.32499/0 T:126 F:41  
Cuit:20-24917126-4

Dr. Héctor M. Dias  
Secretario

Tesorero

Dr. Daniel M. Burke  
Presidente



**Caja de Previsión Social para Abogados de la Provincia de Buenos Aires**

**Anexo VI - Inmuebles en Alquiler**

**BALANCE GENERAL CORRESPONDIENTE AL EJERCICIO FINALIZADO EL 31/01/2024**

**Expresado en Moneda de Fecha de Cierre 31/01/2024**

CONCEPTO	INMUEBLES EN ALQUILER			AMORTIZACIONES				VALOR	VALOR	
	Valor	Altas	Bajas	Valor al Cierre	Acumuladas	Del Ejercicio		RESIDUAL	RESIDUAL	
	al Comienzo del Ejercicio				al comienzo del ejercicio	Altas	Bajas	Cierre del Ejercicio	31-01-23	
Terreno Mar del Plata	108,779,799.67			34,552,858.96	3,750,776.58	65,775.18		3,857,892.95	30,694,966.01	105,029,023.09
Edificio 49-919, La Plata	98,243,091.12			98,243,091.15	65,472,134.95	5,028.94		65,479,759.89	32,763,331.26	32,770,956.17
Edificio de Loma de Zamora	107,697,398.31			107,697,398.31	42,251,318.73	1,322,060.23		44,402,490.11	63,294,908.20	65,446,079.58
Edificio de San Martin	118,796,795.80			118,796,795.81	28,205,385.95	1,458,313.12		30,550,157.45	88,246,638.36	90,591,409.85
Edificio de Moron	115,065,891.71			115,065,891.70	56,268,211.91	1,240,933.39		58,289,097.55	56,776,794.15	58,797,679.80
Edificio de Lavalle 1646	0.00	403,007,851.74		403,007,851.74	0.00	195,716,688.22		195,716,688.22	207,291,163.52	0.00
<b>TOTAL 31/01/2024</b>	<b>548,582,976.62</b>	<b>403,007,851.74</b>	<b>0.00</b>	<b>877,363,887.67</b>	<b>195,947,828.13</b>	<b>199,808,799.08</b>	<b>0.00</b>	<b>398,296,086.17</b>	<b>479,067,801.50</b>	<b>352,635,148.50</b>

Firmado al sólo efecto de su identificación con mi informe de fecha 24/04/2024

Caivano, José María  
Contador Público Nacional  
Leg.N.32499/0 T:126 F:41  
Cuit:20-24917126-4

Dr. Héctor M. Dias  
Secretario

Dr. Pedro Auge  
Tesorero

Dr. Daniel M. Burke  
Presidente



**Caja de Previsión Social para Abogados de la Provincia de Buenos Aires**

**Anexo VII - Analisis de Rentabilidad**

**BALANCE GENERAL CORRESPONDIENTE AL EJERCICIO FINALIZADO EL 31/01/2024**

**Expresado en Moneda de Fecha de Cierre 31/01/2024**

<b>Rentabilidad Titulos \$- Al 31/01/2024</b>					
Titulo	Rentabilidad Acum. al 31/10/2023	Renta Inv.Trans \$	Res.-dif cotiz \$	Rdo.+dif cotiz \$	Rentabilidad x titulo 31/01/2024
<b>Al 31/10/2023</b>		<b>36,461,835.63</b>	<b>-19,511,915.85</b>	<b>105,956,493.72</b>	
Bono Cons. 6 serie \$2 % pr 13	2,083,715.03	1,460,234.79	-1,185,416.50	1,160,137.95	3,518,671.27
Val.neg.vinc.PBI 2035	-13,633.58			29,348.30	15,714.72
Bono Rep. Arg. Disc \$ 2033	911,394.08	73,335.07		1,803,006.90	2,787,736.05
Bono Rep. Arg. Disc \$ Ley Arg	90,139,468.37	6,587,644.76		156,152,000.00	252,879,113.13
Letra BA cer Vto 30/09/2024	29,785,469.60	22,293,959.20			52,079,428.80
<b>Al 31/01/2024</b>		<b>66,877,009.45</b>	<b>-20,697,332.35</b>	<b>265,100,986.87</b>	<b>311,280,663.97</b>
			<b>Rdo neto dif cotiz</b>	244,403,654.52	
			<b>TOTAL</b>	<b>311,280,663.97</b>	

\* se consideran variaciones trimestrales

Firmado al sólo efecto de su identificación con mi informe de fecha 24/04/2024

Caivano, José María  
Contador Público Nacional  
Leg.N.32499/0 T:126 F:41  
Cuit:20-24917126-4

Dr. Héctor M. Dias  
Secretario

Dr. Pedro Auge  
Tesorero

Dr. Daniel M. Burke  
Presidente



## Caja de Previsión Social para Abogados de la Provincia de Buenos Aires

## Anexo VII - Analisis de Rentabilidad

## BALANCE GENERAL CORRESPONDIENTE AL EJERCICIO FINALIZADO EL 31/01/2024

Expresado en Moneda de Fecha de Cierre 31/01/2024


Título	Rentabilidad Acum. 31/10/2023	Renta Inv.Trans US\$	Res.dif cotiz Tit ME R-	Rdo.dif cotiz.Tit.ME	Dif.tc.Tit.ME R-	Dif.tc.Tit.ME	Rdo.x canje	Al 31/01/2024 Rentabilidad x título
Al 01/07/2023		359,115,844.84	-7,938,636,526.02	5,218,986,066.10	-3,369,664.95	17,691,851,961.30		
Val.Neg. Vinculados al PBI 2035 Leg.Arg.	128,227,330.80			105,445,878.05		92,379,530.17		326,052,739.02
Val.Neg. Vinculados al PBI Leg.NY	222,990,281.26			90,059,854.86		124,010,815.14		437,060,951.26
Bono Cupon PBI US\$ Ley NY	526,199,999.98			376,690,900.76		373,309,099.24		1,276,199,999.98
Treasuries vto 15/04/2024	878,270,617.87			44,539,912.00		3,184,795,202.23		4,107,605,732.10
Treasury 1.5% 15/08/2026	1,119,189,655.99			95,221,843.87		3,350,810,988.37		4,565,222,488.23
Treasuries Tips 0,375 15/07/23	531,011,995.53							531,011,995.53
Bono Tierra del Fuego 2027-TFU27	44,932,033.02		-1,156,713.74	297,621,740.70		74,734,972.00	1,119,034.66	417,251,066.64
Bono Rep.Arg.USS 2030- AL30	1,908,520,466.09	57,414,420.24		2,399,533,242.06		2,368,511,082.94		6,733,979,211.33
Bono Rep.Arg.USS 2038- AE38	383,994,661.66	59,663,379.04	-62,515,037.28	360,469,135.63		423,149,064.94		1,164,761,203.99
Bono Nac.USS 2030-GD30	2,452,070,314.41	66,722,850.70		2,726,114,098.78		2,937,608,112.02		8,182,515,375.91
Bono Rep.Arg.USS 2030- AL29	148,474,464.96	5,560,699.27		182,153,704.41		174,678,105.89		510,866,974.53
Bono Global Rep.Arg USS GD41	223,983,664.86	27,424,593.00	-4,239,757.15	123,874,146.00		220,062,511.64		591,105,158.35
Bono Global Rep.Arg USS GD29	151,525,063.39	5,455,631.58		176,743,426.85		180,518,513.15		514,242,634.97
Bono Rep.Arg.USS 2038- GD38	139.34	16.25	-13.10	82.27		132.58		357.34
Bono Nac.USS 2035-GD35	1,104,452,132.26	143,947,238.74	-28,943,727.06	771,842,108.48		1,119,893,647.08		3,111,191,399.50
PUL 26-vto2030 canje 2020	466,588,630.94	31,297,898.66	-87,674,894.40			170,880,979.42		581,092,614.62
Bono Neuquén NDT11 vto 12/05/2030 Canje 2020	85,721,317.02	1,417,738.49	-29,053,839.68	1,740,053.10		29,748,979.52		89,574,248.45
Bonos B en Dolares Estadounidenses vto 2037-BB37D	190,971,874.44		-42,217,453.36	153,354,715.65		170,803,477.71		472,912,614.44
Bonos A en Dolares Estadounidenses vto 2037-BA37D	1,197,251,381.07			732,439,970.42		1,117,964,771.05		3,047,656,122.54
Treasuries vto.07/09/23	1,234,899,689.80							1,234,899,689.80
Treasuries 1,375% 15/02/2023	93,589,694.69							93,589,694.69
Treasury 0,25% 15/04/2023	191,835,017.85							191,835,017.85
Treasuries 30/09/2023	1,544,069,800.21							1,544,069,800.21
Treasuries 15-10-2024	499,177,453.83			187,496,136.30		12,082,812,102.85		12,769,485,692.98
Bono Tierra del Fuego 2027-TFU27 (canje 2023)	0.00	12,002,871.16	-164,488,306.65			163,369,271.99	34,595,888.14	45,479,724.64
<b>Al 31/01/2024</b>	<b>15,327,947,681.27</b>	<b>770,023,181.97</b>	<b>-8,358,926,268.44</b>	<b>14,044,327,016.29</b>	<b>-3,369,664.95</b>	<b>46,051,893,321.23</b>	<b>35,714,922.80</b>	<b>52,539,662,508.90</b>
		Renta Inv.trans US\$						
		770,023,181.97						
		Rdo neto dif cotiz	5,685,400,747.85					
		Rdo neto tipo cambio	46,048,523,656.28					
		Rdo.por canje	35,714,922.80					
				<b>TOTAL</b>		<b>52,539,662,508.90</b>		


\* se consideran variaciones trimestrales

Firmado al sólo efecto de su identificación con mi informe de fecha 24/04/2024

Caivano, José María  
Contador Público Nacional  
Leg.N.32499/0 T:126 F:41  
Cuit:20-24917126-4

  
Secretario

  
Dr. Pedro Auge  
Tesorero

  
Dr. Daniel M. Burke  
Presidente



*Caja de Previsión Social para Abogados de la Provincia de Buenos Aires*

**Anexo VII - Analisis de Rentabilidad**

**BALANCE GENERAL CORRESPONDIENTE AL EJERCICIO FINALIZADO EL 31/01/2024**

**Expresado en Moneda de Fecha de Cierre 31/01/2024**

Titulo	Rentabilidad FCI Pesos- al 31/01/2024			
	Rentabilidad Acum.	Resultado + FCI	Dif.cotiz. FCI	Rentabilidad Acum.
	al 31/10/2023	514833084.5	-1219603.02	al 31/01/2024
RAÍCES Fondo Común Inv. Provincia \$	264,903,752.07	214,593,183.37		479,496,935.44
Megainver Liquidez B	60,180,029.54	105,295,868.69		165,475,898.23
Megainver Ahorro clase B	70,210,773.43			70,210,773.43
Argenfunds ahorro \$	30,577,345.42			30,577,345.42
Argenfunds Liquidez \$	31,573,460.74	39,585,052.98		71,158,513.72
Argenfunds Renta Balanceada B	25,398,140.97		-12,226,882.94	13,171,258.03
Raices renta Fija	30,769,979.27			30,769,979.27
Fondo Inversion \$			-1,029,770.53	-1,029,770.53
IAM Ahorro \$		10,932,011.00		10,932,011.00
	<b>513,613,481.44</b>	<b>885,239,200.51</b>	<b>-14,476,256.49</b>	<b>870,762,944.01</b>

\* se consideran variaciones trimestrales

Firmado al sólo efecto de su identificación con mi informe de fecha 24/04/2024

Caivano, José María  
Contador Público Nacional  
Leg.N.32499/0 T:126 F:41  
Cuit:20-24917126-4

Dr. Héctor M. Dias  
Secretario

Dr. Pedro Auge  
Tesorero

Dr. Daniel M. Burke  
Presidente

**NOTAS A LOS ESTADOS CONTABLES CORRESPONDIENTES AL**  
**EJERCICIO 2023/24**

**NOTA 1.- NORMAS CONTABLES**

Las normas contables más significativas aplicadas son las siguientes:

**Normas Contables**

Los estados contables han sido preparados conforme con las normas contables profesionales de exposición y valuación aprobadas por el C.P.C.E.P.B.A excepto por la referidas en la Resolución Técnica 26.

Se exponen en general siguiendo las disposiciones de las Resoluciones N° 8, 11 de la FACPCE y sus modificatorias vigentes a la fecha de cierre de los mismos

Los criterios contables más relevantes aplicables en la preparación de los estados contables correspondientes al ejercicio que se informa son los siguientes:

**Unidad de medida**

Los estados contables han sido preparados en moneda homogénea reconociendo los efectos de la inflación de acuerdo con las correspondientes normas contables profesionales aplicables.

En la reexpresión para reflejar las variaciones en el poder adquisitivo de la moneda se siguió el método de ajuste establecido por la Resolución Técnica N° 6, su normativa modificatoria y complementaria, de la forma en que ha sido aprobado y reglamentado por el Consejo Profesional de Ciencias Económicas de la Provincia de Buenos Aires.

La Resolución MD N° 2883 del CPCEPBA, con las modificaciones introducidas por la Resolución de MD N° 2979, que establece la aplicación obligatoria del ajuste por inflación en los términos indicados en la misma, contempla la posibilidad de utilizar ciertas simplificaciones respecto de la metodología establecida en la RT N° 6. En la norma del CPCEPBA se definen también diversos aspectos relevantes para aplicar el procedimiento de reexpresión de las cifras de los estados contables.

El índice utilizado es el que resulta de la combinación del IPIM y del índice elaborado por la FACPCE, de acuerdo a lo establecido por los artículos 3° y 7° de la citada Resolución MD N° 2883.

Asimismo, se han mantenido sin computar los efectos del cambio del poder adquisitivo de la moneda acumulado para el período en el que las normas contables profesionales oportunamente vigentes establecían el no ajuste de las cifras en períodos de estabilidad, simplificación admitida en la normativa contable en vigor en el presente.

En la reexpresión de las cifras de los presentes estados contables se ha optado por aplicar, además de la mencionada en el párrafo precedente, las simplificaciones que se mencionan a continuación indicando también las limitaciones que esa utilización provoca en la información contable:

a) aplicar el tratamiento que con carácter general establece la RT N° 8.II.E., o sea preparar y exponer los datos comparativos con los mismos criterios de medición contable, de unidad de medida y de agrupamientos de datos utilizados para preparar y exponer los datos del ejercicio (o período) corriente

El Estado de Flujo de Efectivo se ha preparado por el método directo, presentando la información ajustada en forma sintética con los renglones siguientes: a) saldo al inicio; b) saldo al cierre; c) variación en el ejercicio; y d) explicación de las causas a nivel de totales (operativas, inversión, financiación).<sup>2</sup> La falta de desagregación de las causas de generación y aplicación del efectivo y sus equivalentes dentro de cada categoría (operativas, inversión, financiación) genera la imposibilidad de conocer en detalle cuáles han sido



las actividades que generaron los movimientos de efectivos y equivalentes y por qué magnitud cada una de ellas, limitando el análisis de la evolución financiera de la entidad durante el ejercicio.

Los resultados financieros y por tenencia (incluido el RECPAM) se determinan y presentan en una sola línea. La falta de apertura de los resultados financieros y por tenencia (incluido el RECPAM) genera la imposibilidad de determinar las magnitudes reales de los diferentes componentes de los resultados financieros y por tenencia, así como las magnitudes nominales ajustadas por inflación de los mismos y el efecto del RECPAM sobre dichos resultados. Esta limitación también impide la determinación de ciertas ratios financieros, tales como el rendimiento de los activos financieros, el costo de endeudamiento, el efecto “palanca”, etc.

### **1.3 Criterios de valuación**

#### a) Criterios Generales:

Para la medición contable de activos y pasivos y de resultados relacionados se tomó como base sus valores corrientes o sus costos de cancelación. En ningún caso los activos superan su valor de utilización económica.

#### b) Moneda extranjera:

Los activos y pasivos en moneda extranjera han sido valuados al tipo de cambio vigente a la fecha de cierre de ejercicio.

#### c) Bienes de uso:

Los bienes de uso están valuados a su costo menos la correspondiente amortización acumulada. Las incorporaciones realizadas hasta el 30/08/95, fueron re expresados en moneda de poder adquisitivo de esa fecha. Las altas posteriores a la fecha indicada se expresan en moneda corriente, conforme lo expuesto en el apartado 1.2. La amortización es calculada por el método de línea recta, aplicando tasas anuales suficientes para extinguir los valores al final de la vida útil estimada. El valor de los bienes mencionados, considerados en su conjunto, no supera su valor recuperable.

#### d) Componentes Financieros.

Los componentes financieros implícitos no fueron segregados de los saldos de las cuentas de activos, pasivos o de resultados, por considerarse su estimación poco práctica y razonable ya que los mismos no tienen representatividad económica dentro del Estado Patrimonial de la Institución.

## **NOTA 2 - COMPOSICION DE LOS RUBROS DEL ACTIVO**

**2.1 Caja y Bancos:** este rubro está compuesto por el saldo de los fondos fijos que posee la Caja en Sede Central y Delegaciones, por los saldos de las cuentas corrientes bancarias, los valores pendientes de cobro y los depósitos sin acreditar, a saber:

La medición contable de este rubro del activo es a su valor nominal.

	Ejercicio 2023 - 2024	Ejercicio 2022 - 2023
<b>CAJA Y BANCOS</b>		
Cajas chicas en \$	43.828.040,59	7.147.668,16
Cajas chicas en U\$S	1.361.079,54	1.093.848,97
Bancos	352.465.856,57	200.048.232,89
Valores al cobro	2.187.563,38	1.314.354,14
Depositos sin Acreditar	1.020.045.200,62	587.005.757,01
Cajas de Ahorro en \$	0	0,00
Cuentas corrientes en U\$S	10.645.370,22	9.546.390,16

Cajas de Ahorro en U\$\$	5.992.533,24	2.414.370,29
Cuentas Comitentes	3.256.240.635,20	3.018.748.339,24
<b>Total Caja y Bancos</b>	<b>4.692.766.279,36</b>	<b>3.827.318.960,85</b>

**2.2 Inversiones:** Su composición se encuentra detallada en el Anexo I.

- Para los Títulos Públicos en moneda extranjera y en pesos su medición contable se efectúa considerando el valor de cotización al 31/01/2024, como consecuencia que los mismos pueden ser realizados antes de su fecha de vencimiento.
- Plazos Fijos, Fondos Comunes de Inversión en dólares y pesos, su medición contable se realiza considerando:
  - a) la medición original del activo;
  - b) la porción devengada de cualquier diferencia entre ella y la suma de importes a cobrar a sus vencimientos, sobre las condiciones oportunamente pactadas;
  - c) las cobranzas efectuadas
- Las Inversiones nominadas en moneda extranjera se encuentran expresadas en moneda argentina al tipo de cambio al 31/01/2024 Banco Nación – Comprador.

Dada la inestabilidad económica del país se constituye una provisión por un importe equivalente al 15% de la valuación de los Títulos Públicos emitidos por el estado nacional en moneda extranjera. Ver Anexo IV.

**Propiedades de Inversión:** Las mismas están valuadas al costo de adquisición menos la depreciación acumulada. Ver Anexo VII

**2.3 Créditos:** El rubro está compuesto por

**-Préstamos Personales y a Colegios Departamentales:** Saldo de las cuentas de préstamos personales otorgados a la fecha de cierre menos la provisión por incobrabilidad. Esta provisión por incobrabilidad es del 5% sobre los saldos al cierre de ejercicio al 31/01/2024. En tanto para la operatoria que se encuentran en Gestión Judicial la provisión sobre el saldo es del 50% y para los préstamos refinanciados en planes de pago se fijó una incobrabilidad sobre el saldo del 15%. Están medidas de acuerdo a la suma de dinero entregada, estimando la posible suma a cobrar. La composición de la cartera de préstamos se encuentra discriminada de la siguiente manera:

	Ejercicio 2023 - 2024	Ejercicio 2022 - 2023
<b>Deudores Préstamos</b>	-	-
-		
Deudores Préstamos Personales \$	282.952.642,28	935.235.355,32
Deudores Préstamos Personales U\$\$	263.553,80	1.030.366,37
Intereses Préstamos Personales \$	31.668.717,26	143.801.227,25
Intereses Préstamos Personales U\$\$	3.767,36	14.124,48
Deudores Préstamos Colegios \$	75.114.767,79	228.543.983,52
Deudores Préstamos Colegios U\$\$	24.343,35	86.235,93
Intereses Préstamos Colegios en \$	31.114.908,60	97.565.353,25
Intereses Préstamos Colegios en U\$\$	387.099,02	1.321.442,86
<b>Total Deudores Préstamos</b>	<b>421.529.799,46</b>	<b>1.407.598.088,97</b>

**-Deudores C.A.S.A.:** representa la deuda que tienen los afiliados al Sistema Asistencial menos la provisión por incobrabilidad. La misma se calculó en un 5% para los deudores activos, 50% para

Gestión Judicial y 5% para deudores con plan de pagos, de acuerdo a los saldos del Balance cerrado el 31/01/2024. La medición contable es en función al precio de venta de las operaciones.

	Ejercicio 2023 - 2024	Ejercicio 2022 - 2023
<b>Deudores CASA</b>		
Deudores CASA	971.870.272,54	2.024.491.495,18
Deudores Plan Regularización CASA		0,00
Deudores CASA-BAIRES	75.256.693,73	176.218.426,83
Intereses Plan Regularización CASA	0	
<b>Total Deudores CASA</b>	<b>1.047.126.966,27</b>	<b>2.200.709.922,01</b>

**-Deudores Cuota Anual Obligatoria:** La previsión para la Deuda C.A.O. se estimó de la siguiente manera: considerando los distintos niveles de estamentos para cumplir con la Cuota Anual Obligatoria durante los últimos 3 años y su correspondiente adhesión a cada uno. Se determinó un importe promedio de cada uno de las adhesiones a los estamentos y se determinó, el monto de la Previsión. Para los Deudores CAO que están en Gestión Judicial se consideró una previsión del 50% sobre el saldo contable.

	Ejercicio 2023 - 2024	Ejercicio 2022 - 2023
<b>Deudores CAO</b>		
Deudores Cuota Anual Obligatoria	20.681.944.803,39	45.498.832.192,27
Deudore Plan Regularización CAO \$	16.847,64	61.341,84
Deudores Plan Regularización CAO U\$S	60.882,64	271.284,75
Deudores Plan Regularización Aportes/Tasa	13.291.012,71	119.029.861,72
Intereses Convenios y Cao \$	54.576.636,24	60.176.055,16
Intereses Convenios y Cao U\$S	2.124,22	447.952,51
Intereses Convenios Aportes/Tasa incumplidos	520.780,62	107.543,01
<b>Total Deudores CAO</b>	<b>20.750.413.087,46</b>	<b>45.678.926.231,26</b>

### Anticipos

	Ejercicio 2023 - 2024	Ejercicio 2022 - 2023
<b>Anticipos</b>		
Anticipos	1.484.740,18	4.021.161,98
Anticipos CASA	1.035.107,10	3.611.864,22
Anticipos Delegaciones	0	0,00
Anticipos Varios	166.471.223,72	188.520.980,51
<b>Total Anticipos</b>	<b>168.991.071,00</b>	<b>196.154.006,71</b>

### 2.4 Previsión Créditos

- **Créditos Préstamos:** Esta previsión por incobrabilidad para préstamos es del 5% sobre los saldos al cierre de ejercicio al 31/01/2023 para aquellas operatorias que se encuentran en cartera viva. Para las operatorias que están en Gestión Judicial se fijó una previsión del 50% y para los planes de refinanciación de préstamos morosos el 15%.
- **Créditos CASA :** Se mantuvo el monto predeterminado para el ejercicio 73
- **Créditos Deuda CAO:** La previsión para la Deuda CAO. se estimó considerando el promedio de los distintos estamentos para el cumplimiento de la Cuota Anual Obligatoria y de acuerdo a su adhesión, desde el año 2019 al 2023 y su correspondiente monto incurrido. Beneficios de la Prestación Básica Proporcional ya se al estamento del 75% 50% y 38% del valor de la Cuota Anual Obligatoria Plena para el año 2023 cuyo valor estipulado por el Honorable Directorio de

\$510.000, la Eximición anual o el Régimen Parcial. Para los Deudores CAO que están en Gestión Judicial se consideró una previsión del 50% sobre el saldo contable.

**2.5 Otros créditos:** (Anexo VI) compuesto por los diversos valores a cobrar, créditos en Gestión Judicial, ingresos pendientes de acreditación y débitos bancarios sin comprobantes de las distintas cuentas corrientes bancarias. Se activo en Otros Créditos la deuda con el Colegio de Morón por \$ 14.072.666,63 por Resolución de Directorio de fecha 21/12/2018 donde se permuta la deuda por terrenos, permaneciendo en este rubro hasta su escrituración

	Ejercicio 2023 - 2024	Ejercicio 2022 - 2023
<b>OTROS CREDITOS</b>	-	-
Otros Créditos CAJA	92.848.129,27	230.566.837,23
Otros Créditos CASA	24.853.612,30	73.806.195,71
Debitos Bancarios sin/comprobante	483.439.441,37	1.041.206.609,82
Recibos Pendientes de Rendición \$	13.389,11	80.730,03
<b>Total Otros Créditos</b>	<b>601.154.572,05</b>	<b>1.345.660.372,79</b>

**2.6 Otros Activos:** Este rubro está compuesto por bonos, recetarios CASA y los formularios legales en existencia al cierre del ejercicio.

	Ejercicio 2023 - 2024	Ejercicio 2022 - 2023
<b>OTROS ACTIVOS</b>	-	-
Articulos de Stock	3.773.783,67	7.577.850,76
<b>Total Otros Activos</b>	<b>3.773.783,67</b>	<b>7.577.850,76</b>

**2.7 Bienes de Uso** Ver Anexo II:

**NOTA 3 COMPOSICION DE LOS RUBROS DEL PASIVO** Los rubros que componen el pasivo son valuados en base a los correspondientes precios de compra.

**3.1. Cuentas por Pagar:** Compuesto por :

	Ejercicio 2023 - 2024	Ejercicio 2022 - 2023
<b>CUENTAS A PAGAR</b>	-	-
Proveedores	39.803.053,00	63.744.706,30
Proveedores CASA	17.149.968,54	191.151.212,02
Prestadores CASA pesos	898.987.947,82	1.401.900.055,76
Prestadores CASA Byres	50.432.127,56	34.655.338,11
Acreeedores Varios	2.594.984.447,43	5.938.979.892,92
Acreeedores Varios CASA	641.906.876,74	786.728.441,51
Acreeedores Varios Préstamos y Planes	5.286.610,77	5.103.825,41
Provision CASA	100.006.534,40	354.271.426,65
Jubilaciones, pensiones y subsidios	3.664.022,12	13.565.819,94
<b>Total Cuentas a Pagar</b>	<b>4.352.221.588,38</b>	<b>8.790.100.718,63</b>

**3.2 Remuneraciones y Cargas Sociales a pagar:** El rubro se integra según el siguiente detalle:

	Ejercicio 2023 - 2024	Ejercicio 2022 - 2023
<b>REMUNERACIONES Y CARGAS SOCIALES A PAGAR</b>	-	-
Sueldos y cargas sociales CAJA	239.622.511,54	171.559.212,73
<b>Total Remuneraciones y Cargas Sociales a Pagar</b>	<b>239.622.511,54</b>	<b>171.559.212,73</b>

### **3.3 Otras Deudas**

	Ejercicio 2023 - 2024	Ejercicio 2022 - 2023
<b>OTRAS DEUDAS</b>		
Otras deudas	20.540.550,22	72.896.322,50
Otros Créditos a pagar	6.000	21.254,90
<b>Total Otras Deudas</b>	<b>20.546.550,22</b>	<b>72.917.577,40</b>

### **3.4 Previsiones**

	Ejercicio 2023 - 2024	Ejercicio 2022 - 2023
<b>PREVISIONES CORRIENTE</b>		
Previsión por Contingencias	166.380.565,04	128.611.684,37
<b>Total Previsiones</b>	<b>166.380.565,04</b>	<b>128.611.684,37</b>

	Ejercicio 2023 - 2024	Ejercicio 2022 - 2023
<b>PREVISIONES. NO CORRIENTE</b>		
Previsión para contingencias	51.908.068,38	92.959.241,43
<b>Total Previsiones</b>	<b>51.908.068,38</b>	<b>92.959.241,43</b>

### **3.5 Fondos con destino específico:**

**Fondo de Cancelación Automática:** Su importe lo constituyen las retenciones practicadas a préstamos y convenios, para ser aplicado a la cancelación de los saldos deudores por contingencias que pudieran sobrevenir a los titulares de los créditos en consideración.

**Fondo para Transplante:** Esta destinado a cubrir prestaciones de alta complejidad (transplante de órganos). Dicho fondo se compone del descuento que se realiza a la cuota a cada uno de los socios todos los meses, formando un capital mensual de aproximadamente \$ 250.000. De este fondo también se descuentan los pagos realizados a los prestadores médicos que realizaron estas prestaciones a los afiliados de CASA.

**Reserva para mayores Aportes y Jubilaciones:** Ésta reserva se constituye para solventar los pagos que se efectuarán durante el Ejercicio 2023/24 a los beneficiarios pasivos que le correspondiere el plus por mayores aportaciones. Este importe se calcula en base a lo efectivamente abonado durante el Ejercicio 2022/23, Desafectándolo de la cuenta 22210.002 Reserva para mayores aportes (65%) del Pasivo no corriente. Se considero una nueva reserva para los afiliados activos que están en condiciones de acceder a la jubilación anticipada y ordinaria

**Reserva para Jubilaciones Acordadas y Anticipadas.** Esta reserva tiene la finalidad de cubrir las sumas por contingencias de los profesionales que tienen ya la Jubilación acordada pero no efectivizada como de aquellos que están en condiciones actuariales de pedir el beneficio de la Anticipada

	Ejercicio 2023 - 2024	Ejercicio 2022 - 2023
<b>FONDO CON DESTINO ESPECIFICO- CTE</b>		
Fondo de Cancelación Automática Préstamo	21.164.838,60	58.834.046,70
Fondo con destino Transplante CASA	753.825.433,74	1.398.976.688,01
Fondo para Complemento Mayores Aportaciones	1.500.000.000,00	1.434.705.528,53
<b>Total Fondo con Destino Especifico</b>	<b>2.274.990.272,34</b>	<b>2.892.516.263,24</b>

<b>FONDO CON DESTINO ESPECIFICO - NO CTE</b>	Ejercicio 2023 - 2024	Ejercicio 2022 - 2023
Fondo para Complemento Mayores Aportaciones	39.503.447.255,94	45.129.640.639,67
<b>Total Fondo con Destino Especifico</b>	<b>39.503.447.255,94</b>	<b>45.129.640.639,67</b>

## NOTA 4 Estado de Flujo Efectivo

### Composición de Fondos al 31/01/2024

<b>Caja y Bancos</b>		<b>4.692.766.279,36</b>
<b>Inversiones Corrientes</b>		<b>28.683.954.034,99</b>
Títulos Públicos en Moneda Extranjera	27.061.413.102,71	
Cupones de Títulos Públicos en \$	41,33	
Cupones de Títulos Públicos en Moneda Extranjera	145.231,27	
Títulos Públicos en \$	2.692.033,41	
Letras	400.000.000,00	
Fondo Común de Inversión \$	1.219.195.396,97	
Cauciones en \$	508.229,30	
<b>Total de Fondos Disponibles</b>		<b>33.376.720.314,35</b>

### Las presentes firmas abarcan todo documento de hoja 1 hasta hoja 35

Firmado al sólo efecto de su identificación con mi informe de fecha 24/04/2024

Dr. Héctor M. Dias  
Secretario

Dr. Pedro Auge  
Tesorero

Dr. Daniel M. Burke  
Presidente

Caivano, José María Contador Público Nacional Leg.N.32499/0 T:126 F:41 Cuit:20-24917126-4
--